



**2013年9月期
第1四半期決算説明会**

2013年2月5日

株式会社セプテーニ・ホールディングス
<http://www.septeni-holdings.co.jp>
証券コード：4293



目次

- | | | |
|----------|--------------------|----------------|
| 1 | 四半期決算概要 | P3～P21 |
| 2 | 補足資料 | P22～P29 |

※本資料の金額単位は、特に断りのない場合すべて百万円単位です。



1 ||| 四半期決算概要

1 Q（10-12月）連結決算ハイライト

売上高：10,891百万円（前年同期比**12.2%増**）

営業利益：290百万円（前年同期比**20.7%減**）

売上高は**過去最高**を更新

ネットマーケティング事業は前年同期比**15.2%**の増収
44.4%の営業増益と好調に推移

メディアコンテンツ事業は営業赤字

ソーシャルゲーム事業が次の成長に向けた踊り場の段階に

連結P/L（10-12月）

	2013年9月期 1 Q				2012/9期 1 Q (前年同期)	2012/9期 4 Q (前四半期)	2013/9期 1 Q 当初業績予想
	金額	比率	前年同期比	前四半期比			
売上高	10,891	100.0%	+12.2%	+3.9%	9,710	10,478	10,700
売上総利益	2,178	20.0%	+8.5%	-2.3%	2,006	2,228	—
販売管理費	1,887	17.3%	+15.1%	+0.5%	1,640	1,877	—
営業利益	290	2.7%	-20.7%	-17.4%	366	351	200
経常利益	338	3.1%	-17.0%	-11.5%	407	382	230
当期純利益	186	1.7%	+45.2%	-20.2%	128	233	120

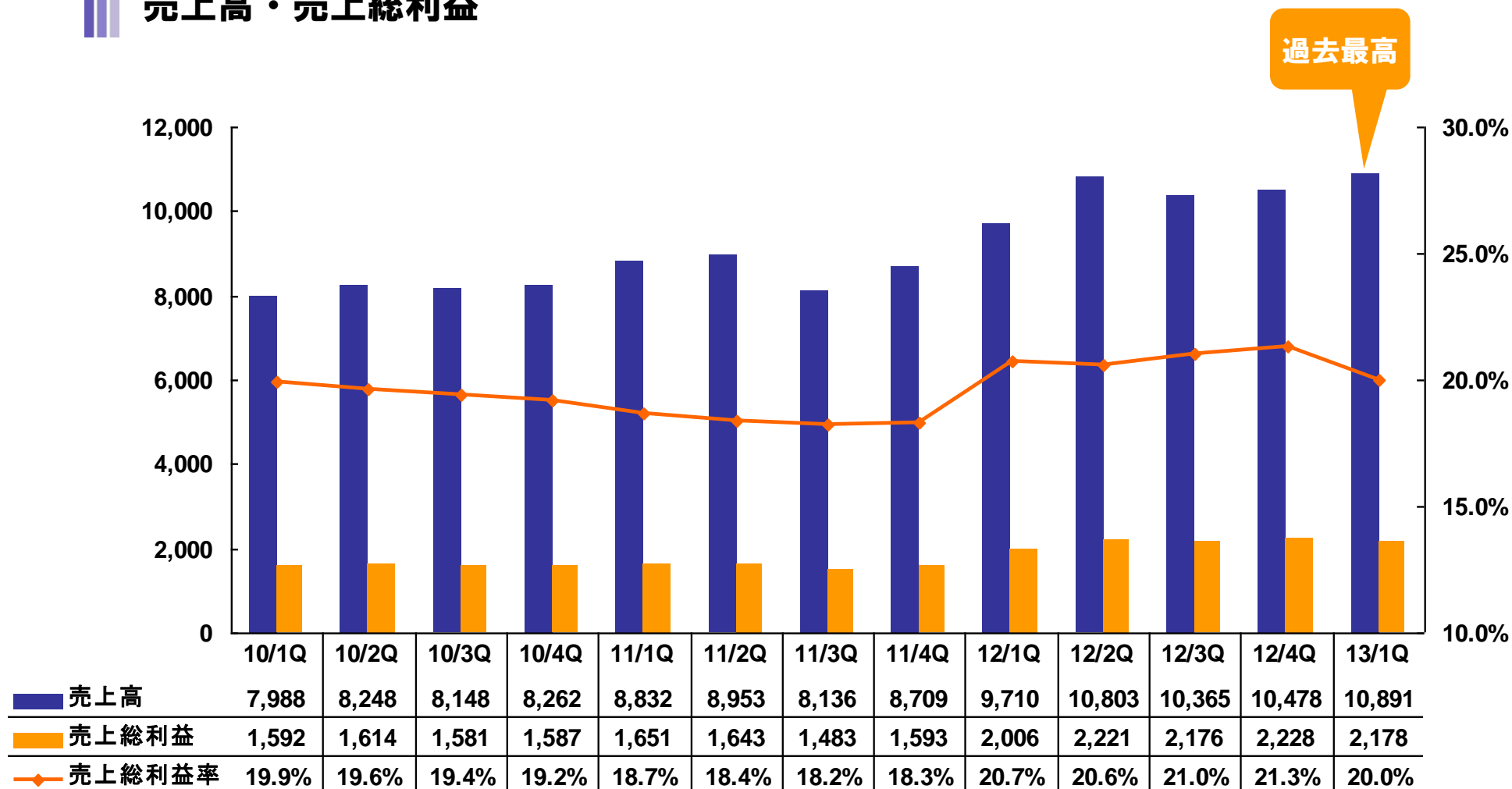
||| ネットマーケティング事業の成長が貢献し前年同期比二ケタ増収

||| メディアコンテンツ事業の売上縮小により総利益率が低下

||| 当期純利益は前年同期比**45.2%増**の大幅増益（前年同期は特別損失161百万円を計上）

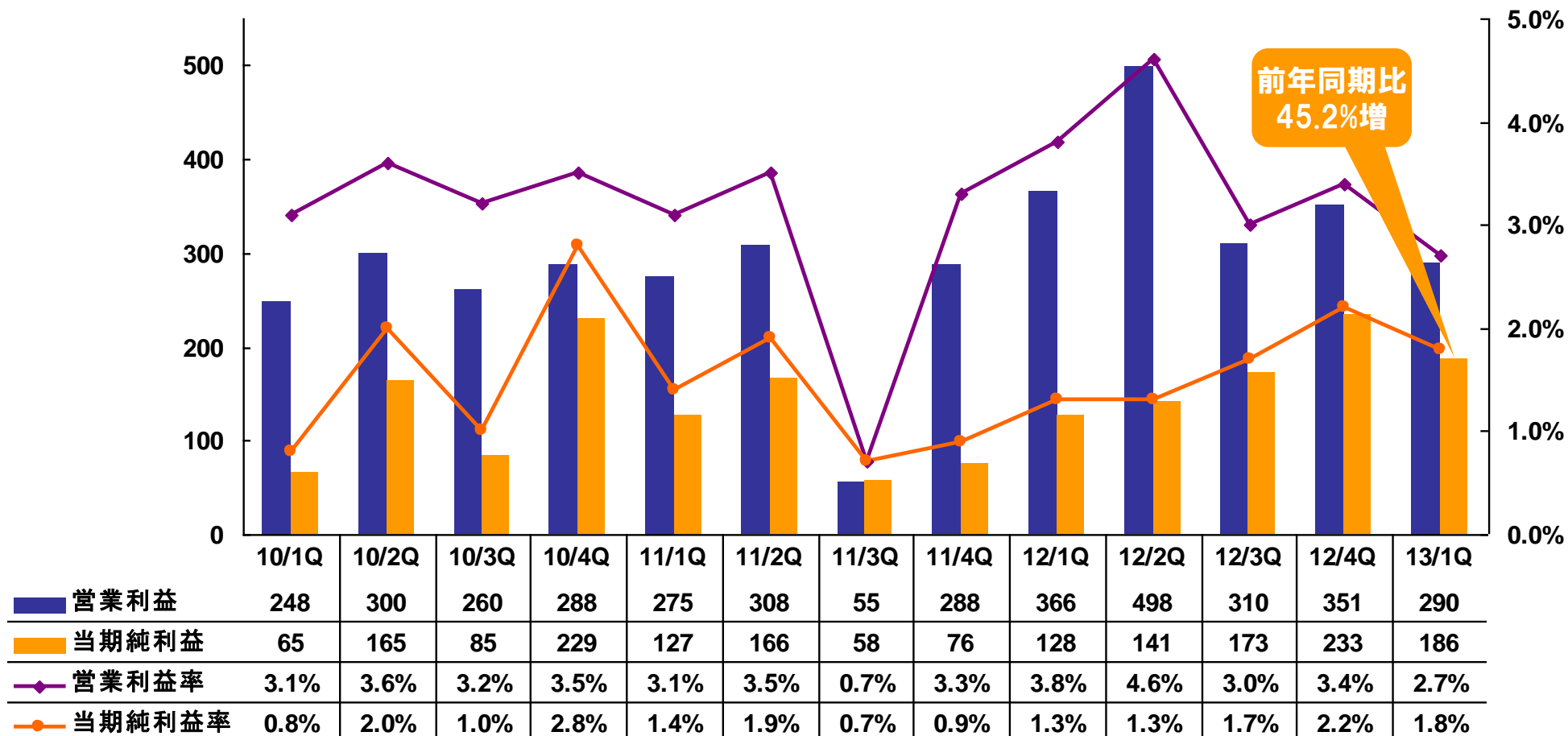
連結業績 四半期推移

売上高・売上総利益



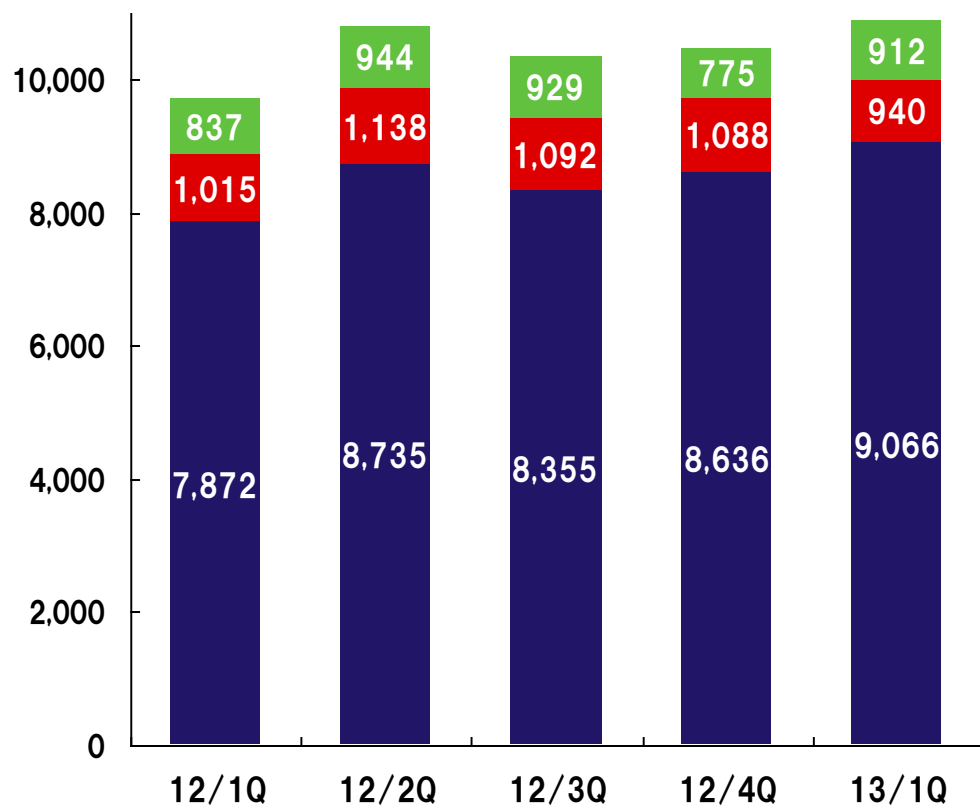
連結業績 四半期推移

営業利益／当期純利益

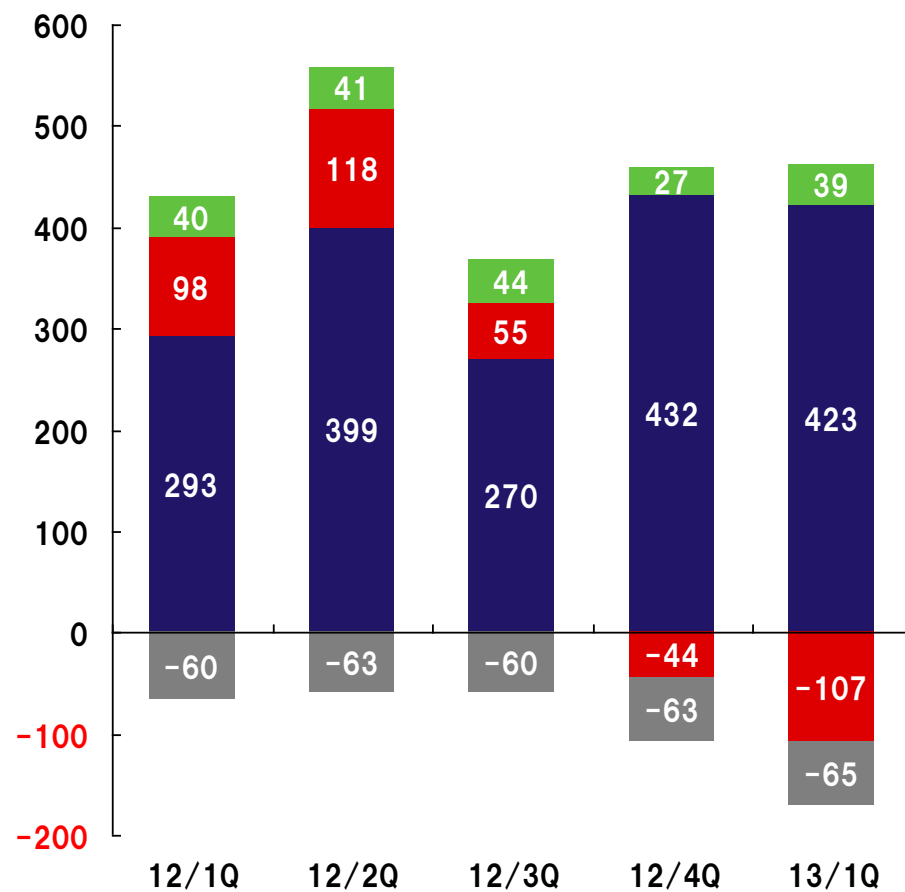


事業区分別業績

売上高



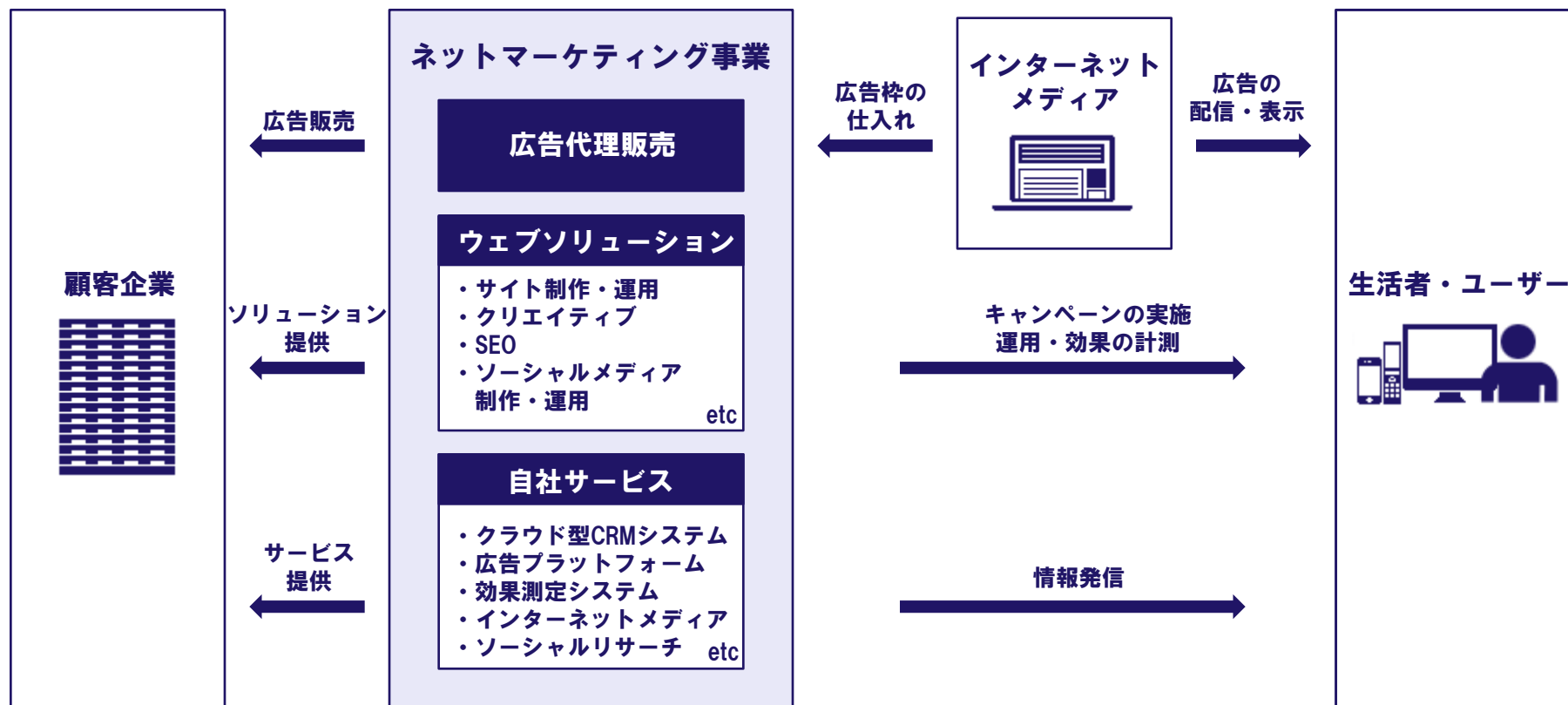
営業利益



■ ネットマーケティング
 ■ メディアコンテンツ
 ■ その他
 ■ 調整額（全社費用等）

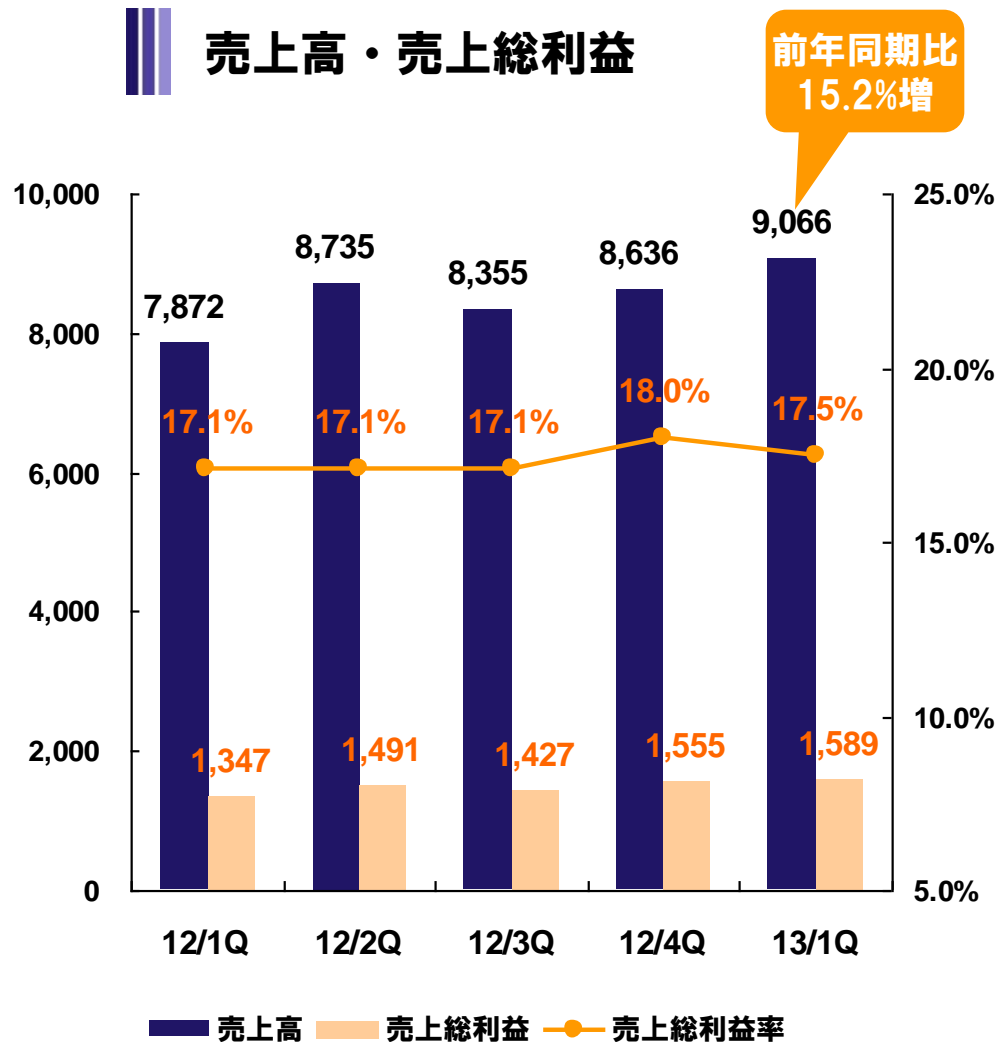
ネットマーケティング事業の概要

インターネットを活用した包括的な**マーケティング支援サービス**を企業向けに展開。
インターネット広告の販売や各種ウェブソリューションの提供をはじめ、
自社サービスとしてアドネットワーク等のマーケティングプラットフォームや
クラウド型CRMサービスの運営も手がける。

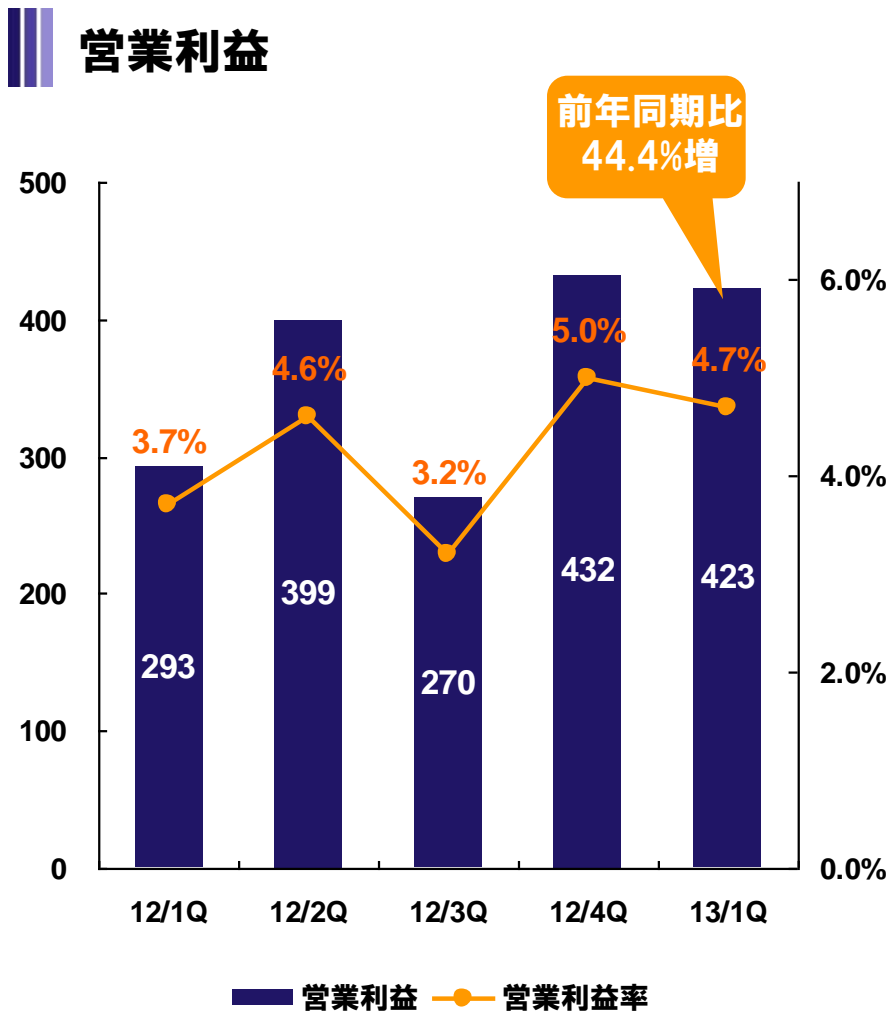


ネットマーケティング事業 四半期業績推移

売上高・売上総利益



営業利益



ネットマーケティング事業 概況

2013/1Qの業績

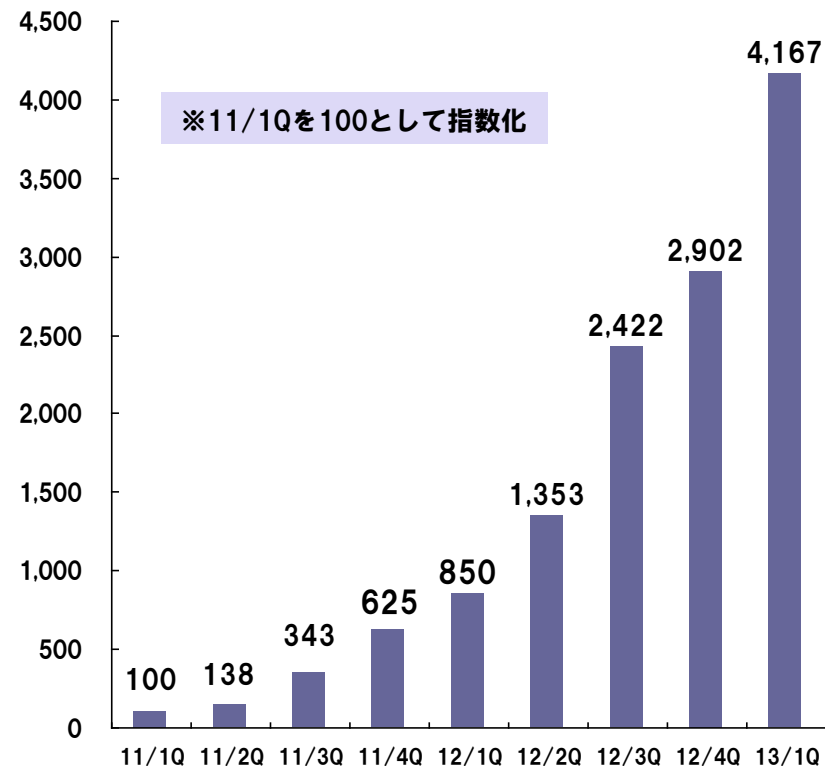
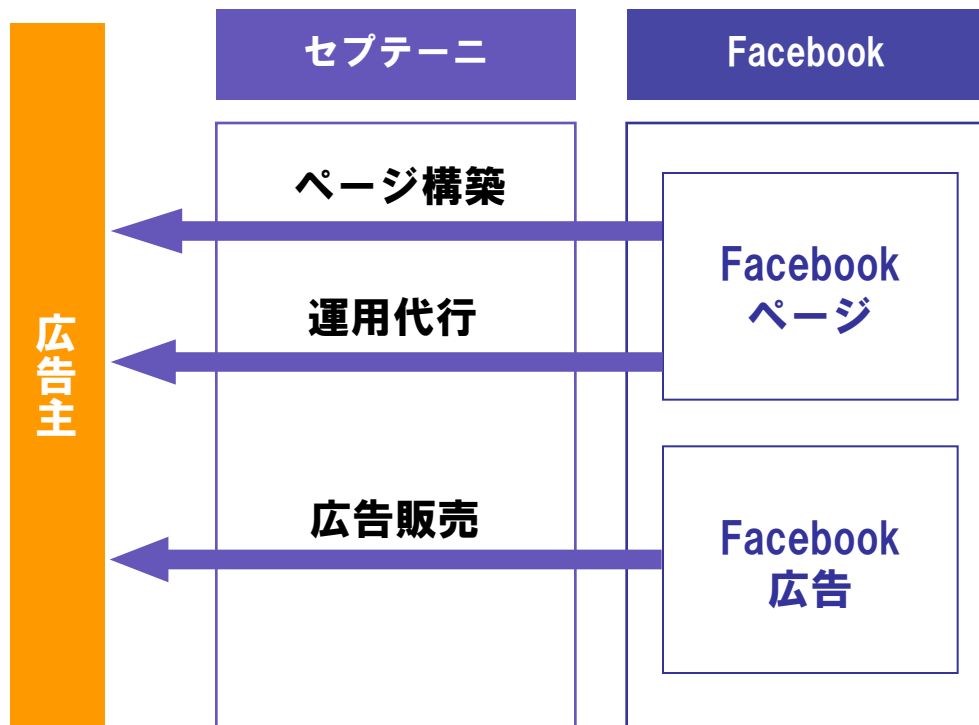
	金額	前年同期比	前四半期比
売上高	9,066	+15.2%	+5.0%
売上総利益	1,589	+17.9%	+2.2%
売上総利益率	17.5%	+0.4pt	-0.5pt
販売管理費	1,165	+10.5%	+3.8%
営業利益	423	+44.4%	-2.0%
営業利益率	4.7%	+1.0pt	-0.3pt

概況コメント

- 売上高は二ケタ成長が継続し、90億円を突破
EC関連事業者の出稿が拡大
- 増収効果により営業利益も前年同期比**44.4%増**と大幅増益を達成
- 注力分野である**Facebook関連**と**スマホ向け広告**の高成長が続く

注力分野 ～ Facebook関連事業

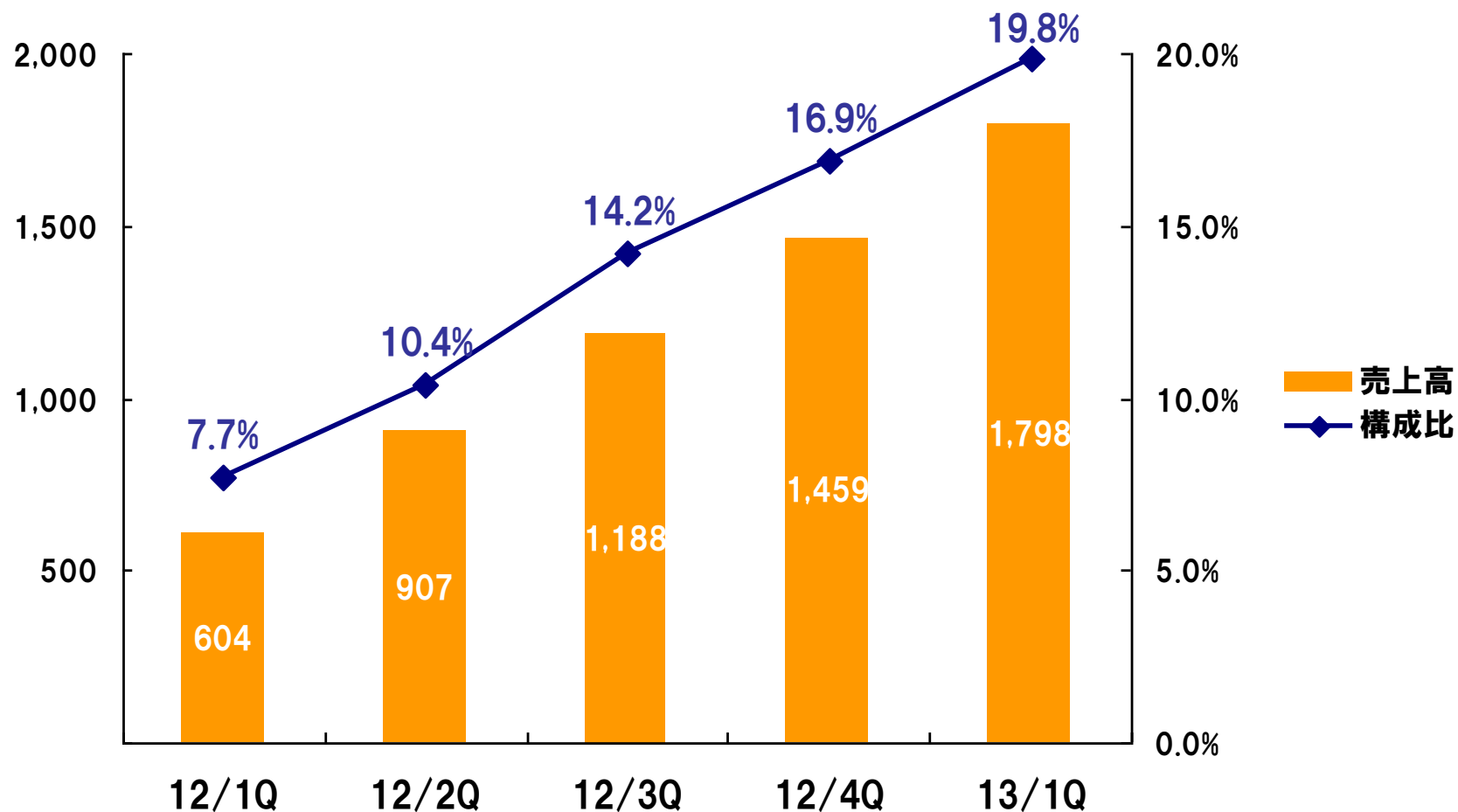
Facebook関連売上の推移



売上高は前年同期比約5倍、前四半期比約1.4倍と高成長が続く

累計取引社数が300社を突破

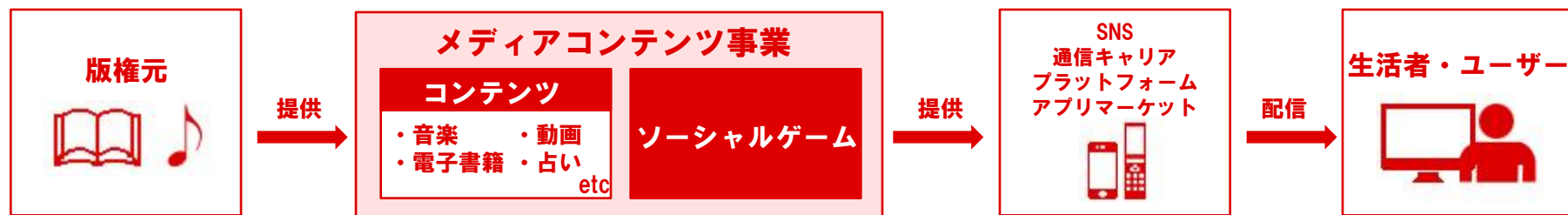
注力分野 ～ スマートフォン向け広告



Ⅲ スマホ向け広告の売上高が前年同期比約3倍に成長

メディアコンテンツ事業の概要

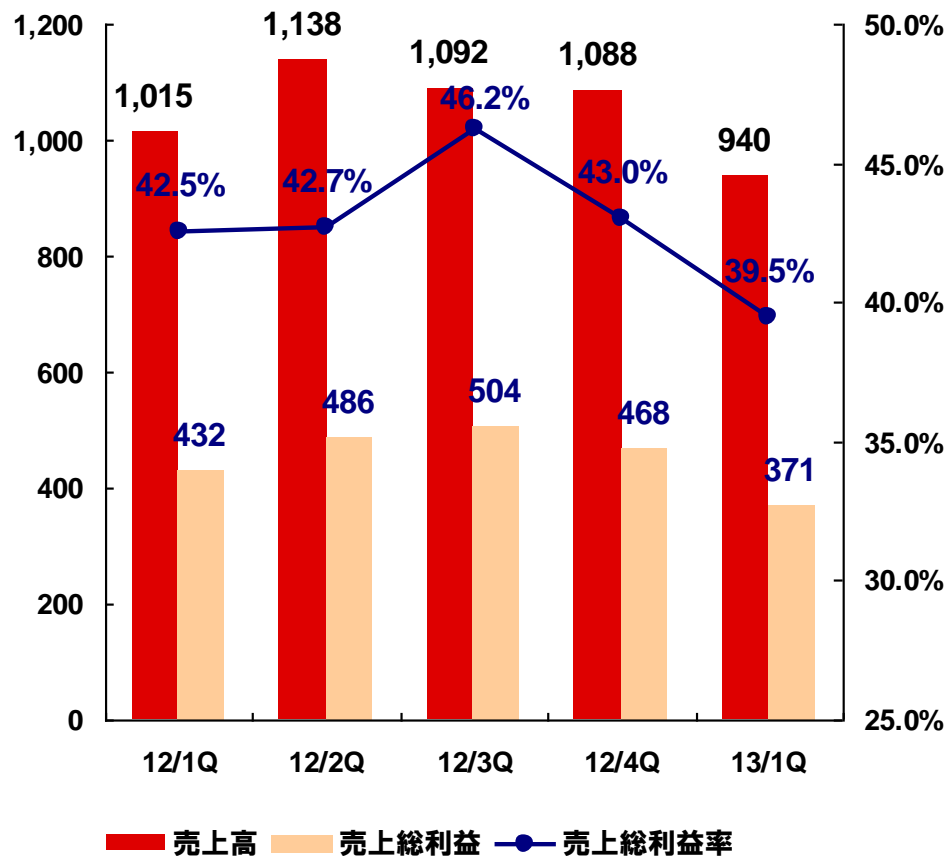
スマートフォンや従来型携帯電話向けにソーシャルゲームをはじめとする**各種デジタルコンテンツ**を**企画・開発**し、SNSや携帯通信キャリア等様々なプラットフォームを通じて生活者に提供。他にはモバイルメディアの運営等も手がける。



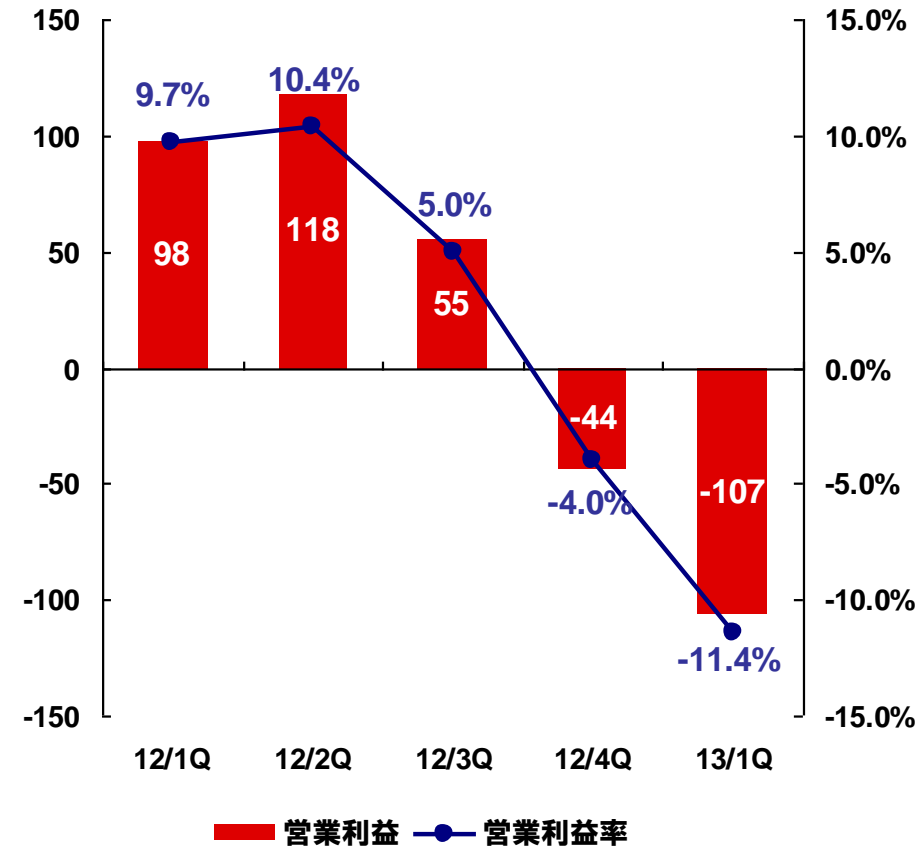
©2012 People / NEXON and AXELMARK

メディアコンテンツ事業 四半期業績推移

売上高・売上総利益



営業利益



メディアコンテンツ事業 概況

2013/1Qの業績

	金額	前年同期比	前四半期比
売上高	940	-7.4%	-13.6%
売上総利益	371	-14.0%	-20.7%
売上総利益率	39.5%	-3.0pt	-3.5pt
販売管理費	478	+43.7%	-6.6%
営業利益	△107	(-206)	(-63)
営業利益率	-11.4%	-21.1pt	-7.4pt



概況コメント

- ソーシャルゲームの売上高は519百万円と前四半期比では減収に
事業全体に占める比率は約55%に低下
- 新作ゲームの売上貢献は限定的
広告宣伝費等の経費の抑制に努めるも、
営業赤字継続
- セプテーニ・ベンチャーズでは
合計6ラインにて新規事業開発を推進中
先行投資による損失は27百万円

ソーシャルゲーム ～ 実績

■ 主な提供タイトルと売上推移

■ 1Qでは3タイトルをリリース、四半期末時点の累計登録者数は約**332万人**に

提供会社	プラットフォーム	タイトル	12/1Q	12/2Q	12/3Q	12/4Q	13/1Q
 AXEL MARK アクセルマーク	Mobage	キングダムクロニクル	→	→	→	→	→
		王様ゲーム		→	→	→	→
		アドベンチャー クロニクル			→	→	→
		天空のレギオン				→	→
		アラド戦記SG					→
		クロノマキア					
 CYTECH サイトック	GREE	乙女転生グリモア伝	→	→	→	→	→
		亡国戦姫ロストガールズ				→	→
		輪廻のラグランジェ ～ジャージ部ガール (提供元：(株)バンダイナムコゲームス)					
売上高 (百万円)			350	563	593	639	519

ソーシャルゲーム ～ 新タイトル

■ アクセルマークは2Qで合計2～3タイトルをリリース予定

■ サイテックは(株)バンダイナムコゲームスとの共同開発/運営のIPタイトルを2作品提供開始

提供会社	アクセルマーク	サイテック		
プラットフォーム	Mobage	GREE		
タイトル	王国の系譜 ～クリスタルサーガ～ 	漆黒のヴァルキリー 	輪廻のラグランジェ ～ジャージ部ガール  <p>©ラグランジェ・プロジェクト ©NBGI Powered by Cytech,Inc.</p>	AKB0048 ギャラクシーシンデレラ  <p>©サテライト/AKB0048製作委員会 ©NBGI Powered by Cytech,Inc.</p>
	提供開始日 2013年1月28日	2013年1月11日	2012年12月20日	2013年1月17日
共同開発/運営者	—	—	(株)バンダイナムコゲームス	
ジャンル	カードバトルゲーム			

グループ会社の異動（2Q）

連結子会社アクレスを売却（2/5付）

- 不採算のコマース事業から撤退、インターネット事業に経営資源を集中
- 2013/2Qで約**100百万円の特別利益**を計上予定
- 2Q以降の売上高、営業利益、経常利益への影響は軽微

パワーテクノロジーを持分法適用関連会社から除外（1/1付）

- 同社が吸収合併されるにあたって会社法に基づく株式買取請求を行う
- 2013/2Qで**210百万円の特別利益**を計上予定
- 2Q以降の売上高、営業利益、経常利益への影響は軽微

2 Q連結業績予想

	2012年9月期 2 Q累計実績	2012年9月期 2 Q累計実績		2013年9月期 2 Q累計予想	予想成長率 (累計期間)
		1 Q実績	2 Q予想		
売上高	20,514	10,891	11,200	22,091	+7.7%
営業利益	865	290	375	665	-23.1%
経常利益	931	338	394	732	-21.4%
当期純利益	270	186	426	612	+126.6%

- ||| ネットマーケティング事業は引き続き増収増益を見込む
- ||| 2Q(1-3月)のメディアコンテンツ事業は1Q比増収で赤字幅は縮小する見通し
- ||| 現時点で2Qにおいて約310百万円の特別利益を計上予定、当期純利益は大幅増益を予想

本日はありがとうございました。

お問い合わせ先

株式会社セプテーニ・ホールディングス

<http://www.septeni-holdings.co.jp>

経営企画部 広報・IR課

TEL : 03-6857-7258 E-mail : ir@septeni-holdings.co.jp

このプレゼンテーション資料に記載された弊社の将来に関する意見や予測及び計画は、2013年2月5日現在の弊社の判断であり、その正確性を保証するものではありません。世界情勢の変動に関わるリスクやその他様々な不確定要因により、実際の業績が記載の予測と大きく異なる可能性があります。



2 ||| 補足資料

会社概要

2012年12月31日現在

会社名	株式会社セプテーニ・ホールディングス
代表者	代表取締役社長 佐藤 光紀
所在地	東京都新宿区西新宿8-17-1 住友不動産新宿グランドタワー28F
証券コード	4293 (JASDAQ)
事業内容	インターネット事業を中心に事業展開する企業グループを統括する持株会社
設立日	1990年10月29日
資本金	2,009百万円
発行済株式数	134,819株 (うち自己株式8,923株)
連結従業員数	721名 (正社員)、820名 (従業員)

事業区分別 主要グループ会社

純粋持株会社

(株)セプテーニ・ホールディングス

2013年2月5日現在

ネットマーケティング事業

(株)セプテーニ	インターネット広告
MANGO(株)	SEMオペレーション
(株)Vasara	インターネット広告
(株)ハイスコア	ソーシャルメディア マーケティング支援事業
(株)イーグルアイ	アドネットワーク事業
Septeni Asia Pacific Pte. Ltd.	アジア太平洋地域における インターネット広告事業
Septeni America, Inc.	北米地域における インターネットマーケティング事業
(株)セプテーニ・クロスゲート	アフィリエイトネットワーク
(株)エイエスピー	eマーケティングソリューション事業
トライコーン(株)	CRMサービス事業
(株)トリガー	ソーシャルリサーチ事業

メディアコンテンツ事業

アクセルマーク(株)	モバイルコンテンツ事業
サイテック(株)	ソーシャルゲーム開発

その他

(株)セプテーニ・ダイレクトマーケティング	DM事業
-----------------------	------

新規事業開発

(株)セプテーニ・ベンチャーズ

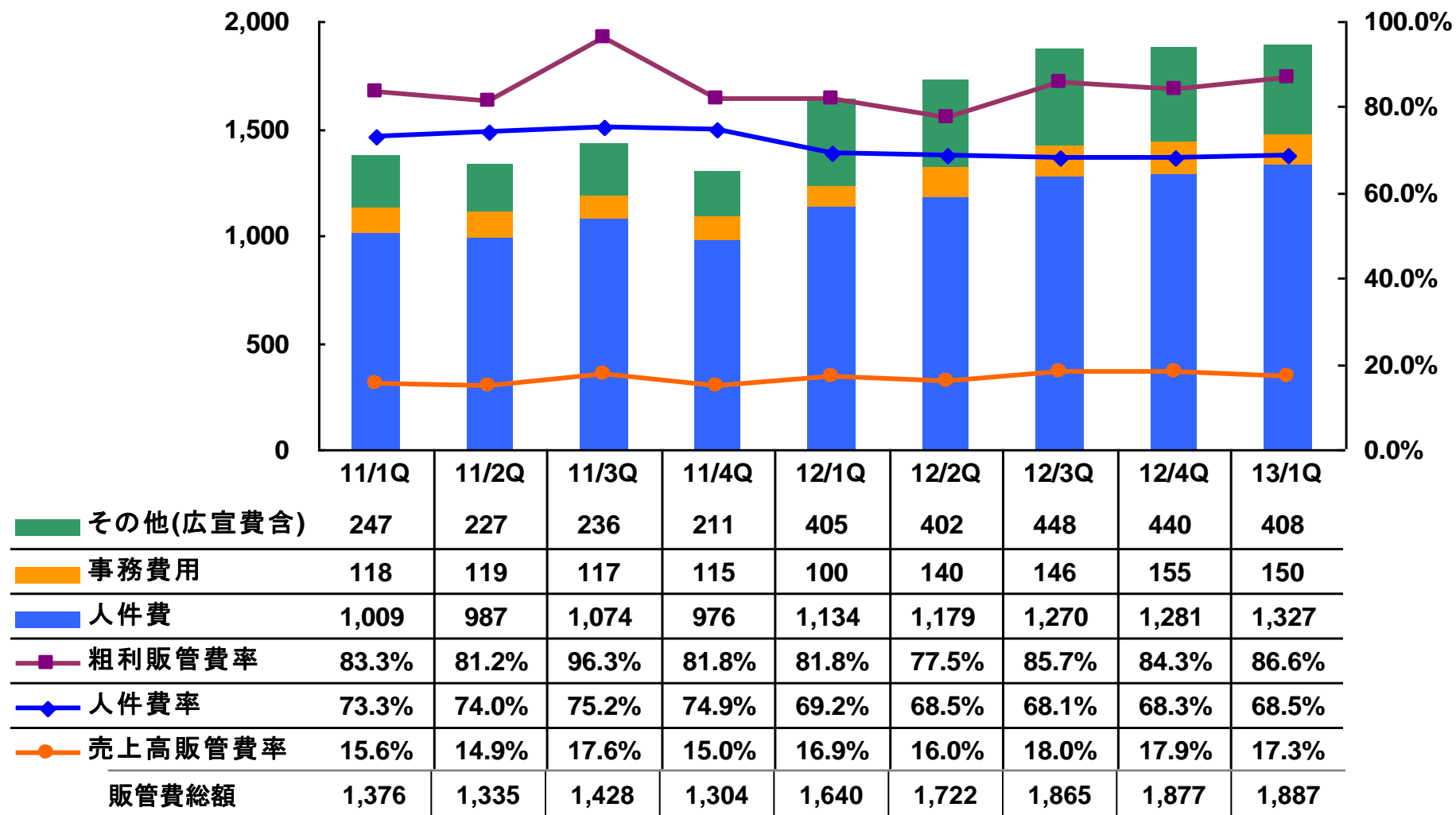
連結BS

	2013年9月期 1Q末	2012年9月期 期末	増減	主な変動
流動資産合計	11,190	11,381	-191	現金及び預金-308 受取手形及び売掛金+73
固定資産合計	2,967	2,981	-14	
資産合計	14,157	14,362	-205	
流動負債合計	6,715	6,889	-174	買掛金+144 未払法人税等-319
固定負債合計	162	227	-65	長期借入金-51
負債合計	6,877	7,116	-238	
純資産合計	7,279	7,246	+33	利益剰余金+60 少数株主持分-35
負債・純資産合計	14,157	14,362	-205	

連結CF

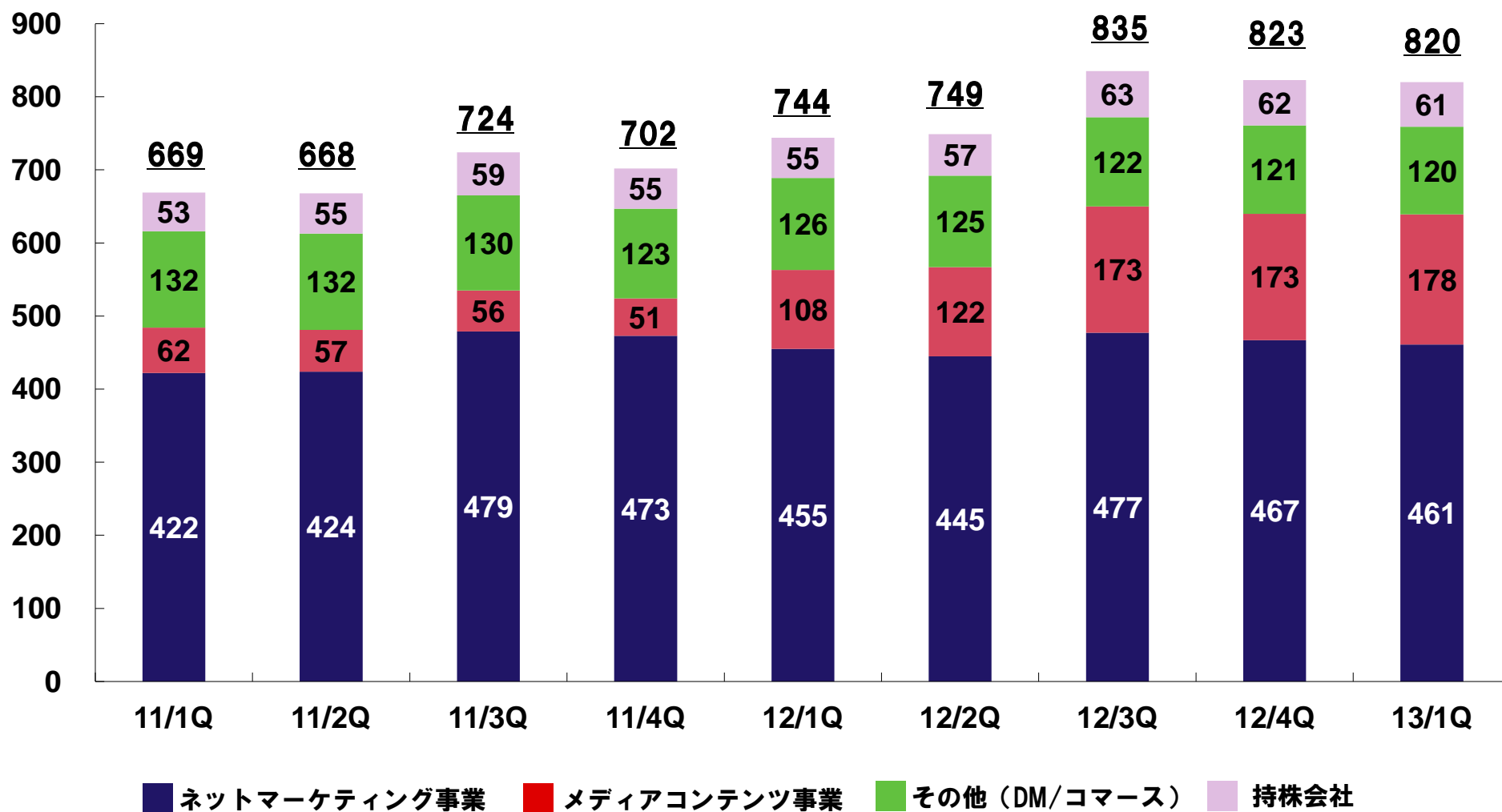
	2013年9月期 1Q (10-12月)	主な内訳	2012年9月期 1Q (10-12月)
営業活動による キャッシュ・フロー	△202	税金等調整前当期純利益+338 賞与引当金の減少△130 法人税等の支払い△405	△76
投資活動による キャッシュ・フロー	△49	投資事業組合からの分配+39 固定資産の取得△90	△41
財務活動による キャッシュ・フロー	△62	借入金を増減+72 配当金の支払い△125	76
現金及び現金同等物に 係る換算差額	5		—
現金及び現金同等物の 増減額	△308		△41
連結子会社の合併による現 金及び現金同等物の増減額	—		140
現金及び現金同等物の 期末残高	4,822		4,552

連結販売管理費推移



連結就業員数推移

(単位：人)



※11/1Q～11/4Qのデータは、変更後の事業区分をもとに算出した数値に遡及修正しております。

中期経営計画の概要

コンセプト

「セプテーニ・オリジナル」

成長分野への積極投資を通じて、**自社サービス中心**の業態へ転換
高成長・高収益のビジネスモデルをつくる

注力分野

モバイル

ソーシャル

プラットフォーム

業績目標（2013年9月期）

売上高 500億円

営業利益 30億円