



**2012年9月期
第3四半期決算説明会**

2012年8月1日

株式会社セプテーニ・ホールディングス
<http://www.septeni-holdings.co.jp>
証券コード：4293



目次

- 1 ||| **四半期決算概要** P3～P19
- 2 ||| **3 Q累計の業績と4 Q (通期) 業績予想** P20～P25
- 3 ||| **補足資料** P26～P33

※本資料の金額単位は、特に断りのない場合すべて百万円単位です。



1 ||| 四半期決算概要

3Q（4-6月）連結決算ハイライト

- 売上高：10,365百万円（前年同期比**27.4%増**）
営業利益：310百万円（前年同期比約**5.6倍**）
業績予想を上回り、3Qとしては**過去最高**を更新
- ネットマーケティング事業は前年同期比**20%増収**
約**3.4倍**の営業増益と高成長を達成
- ソーシャルゲーム分野が引き続き拡大
コンプガチャ終了の影響は限定的

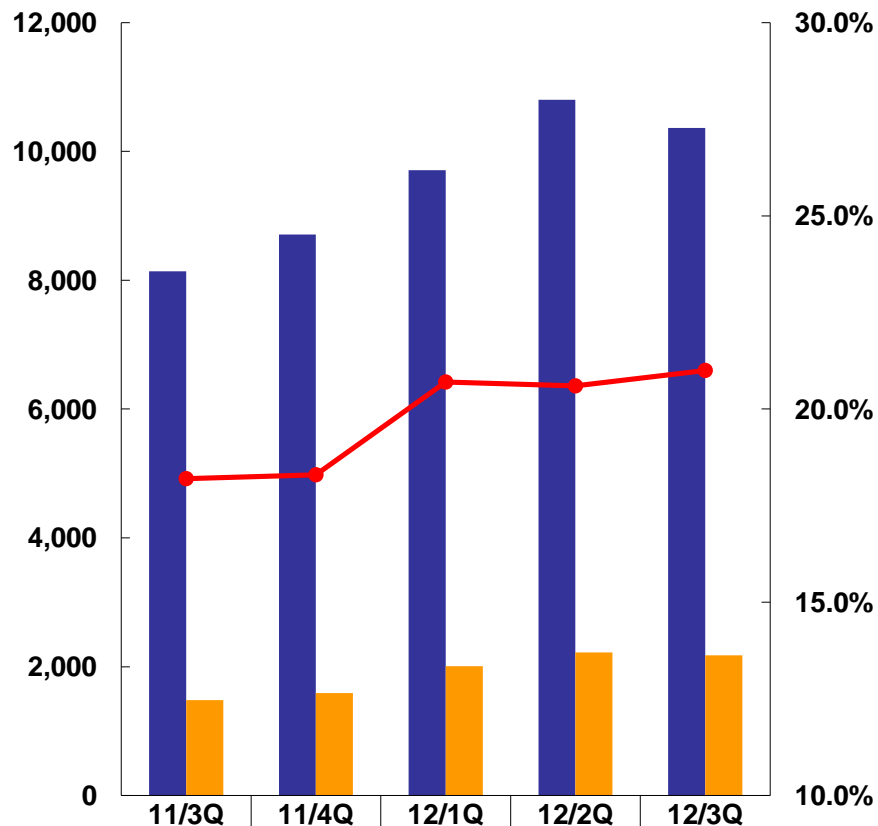
連結P/L（4-6月）

	2012年9月期 3 Q				2011年9月期 3 Q (前年同期)		2012年9月期 2 Q (前四半期)	
	金額	比率	前年同期比	前四半期比	金額	比率	金額	比率
売上高	10,365	100.0%	+27.4%	-4.0%	8,136	100.0%	10,803	100.0%
売上総利益	2,176	21.0%	+46.7%	-2.1%	1,483	18.2%	2,221	20.6%
販売管理費	1,865	18.0%	+30.6%	+8.3%	1,428	17.6%	1,722	16.0%
営業利益	310	3.0%	+460.4%	-37.7%	55	0.7%	498	4.6%
経常利益	324	3.1%	+235.4%	-38.1%	96	1.2%	524	4.9%
当期純利益	173	1.7%	+195.7%	+22.4%	58	0.7%	141	1.3%

- ||| ソーシャルゲーム分野の拡大により**総利益率が改善**
- ||| 新卒採用77名を中心とした人材への先行投資やソーシャルゲームの広告宣伝費等により販売管理費が増加（前年同期比437百万円増、前四半期比142百万円増）
- ||| 新規事業等への先行投資による損失は75百万円

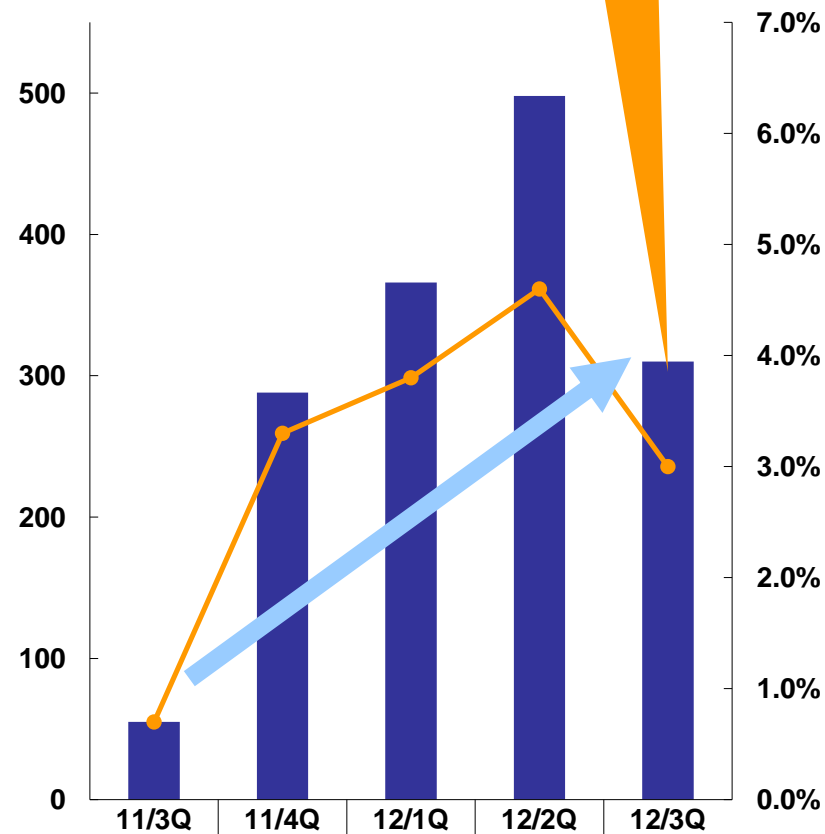
連結業績 四半期推移

売上高・売上総利益



■ 売上高	8,136	8,709	9,710	10,803	10,365
■ 売上総利益	1,483	1,593	2,006	2,221	2,176
● 売上総利益率	18.2%	18.3%	20.7%	20.6%	21.0%

営業利益



■ 営業利益	55	288	366	498	310
● 営業利益率	0.7%	3.3%	3.8%	4.6%	3.0%

事業区分の変更について

今期よりネットマーケティング事業、メディアコンテンツ事業、その他の3区分で業績数値を開示

2011年9月期

ネット広告事業
インターネット広告代理
アドネットワーク
モバイルメディアレップ

テクノロジー事業
クラウド型CRMサービス（トライコーン）
ソーシャルアプリ開発（サイテック）

コンテンツ事業
モバイルコンテンツ

DM事業
DM発送代行
インシッブ広告

その他の事業
コマース

2012年9月期以降

ネットマーケティング事業

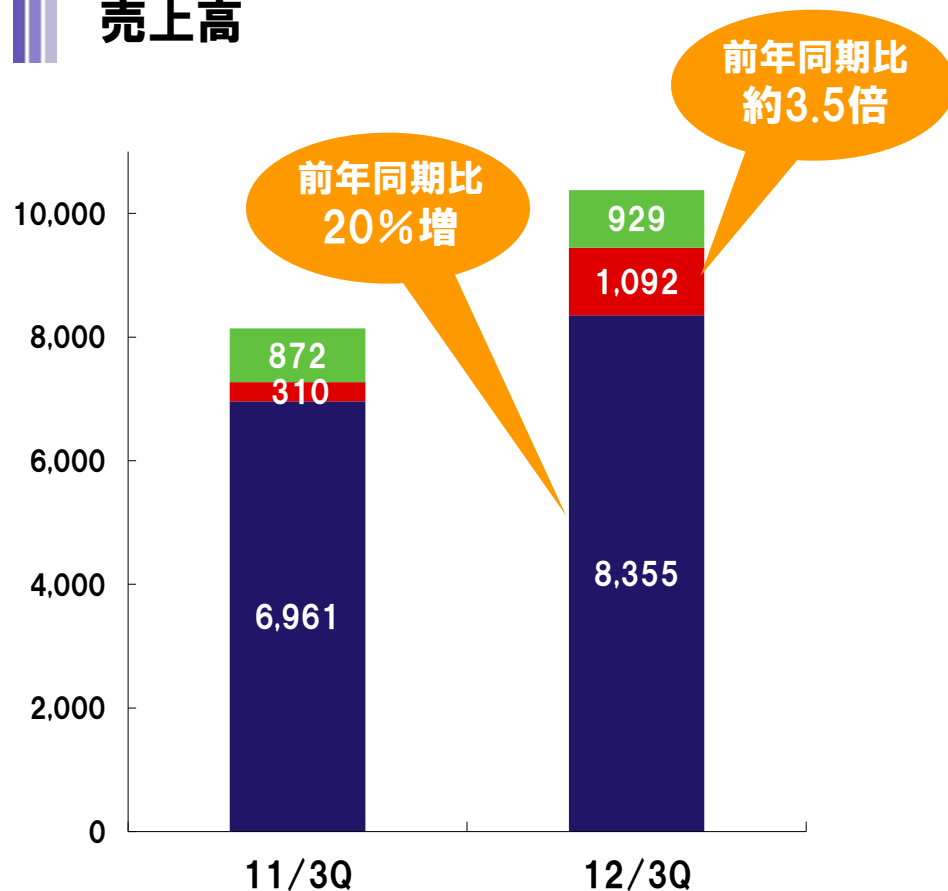
メディアコンテンツ事業

その他

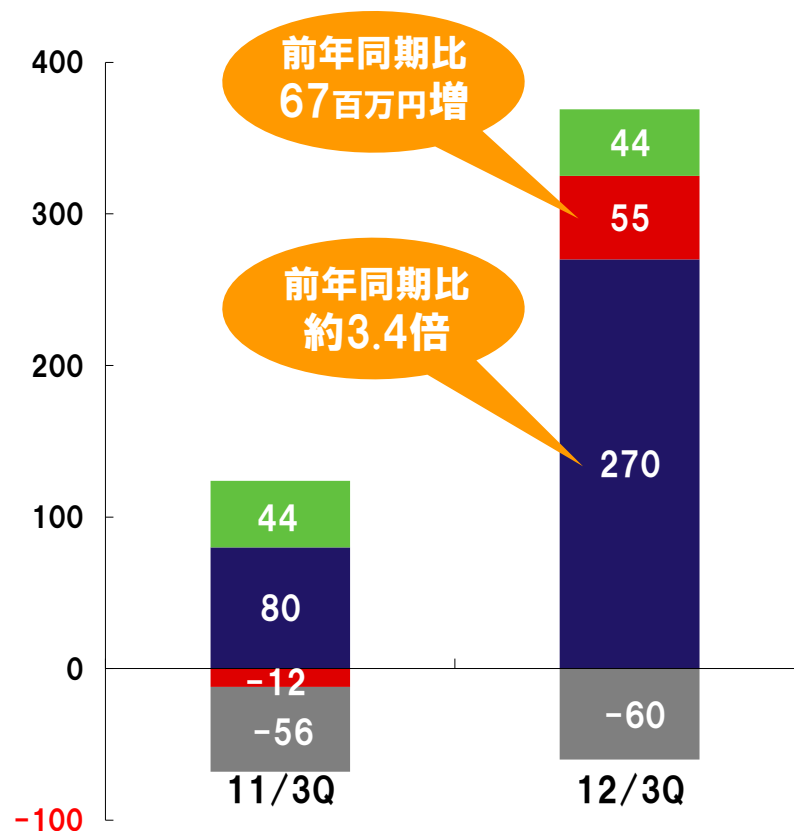
※報告セグメントはネットマーケティング事業とメディアコンテンツ事業の2区分

事業区分別業績（4-6月）

売上高



営業利益

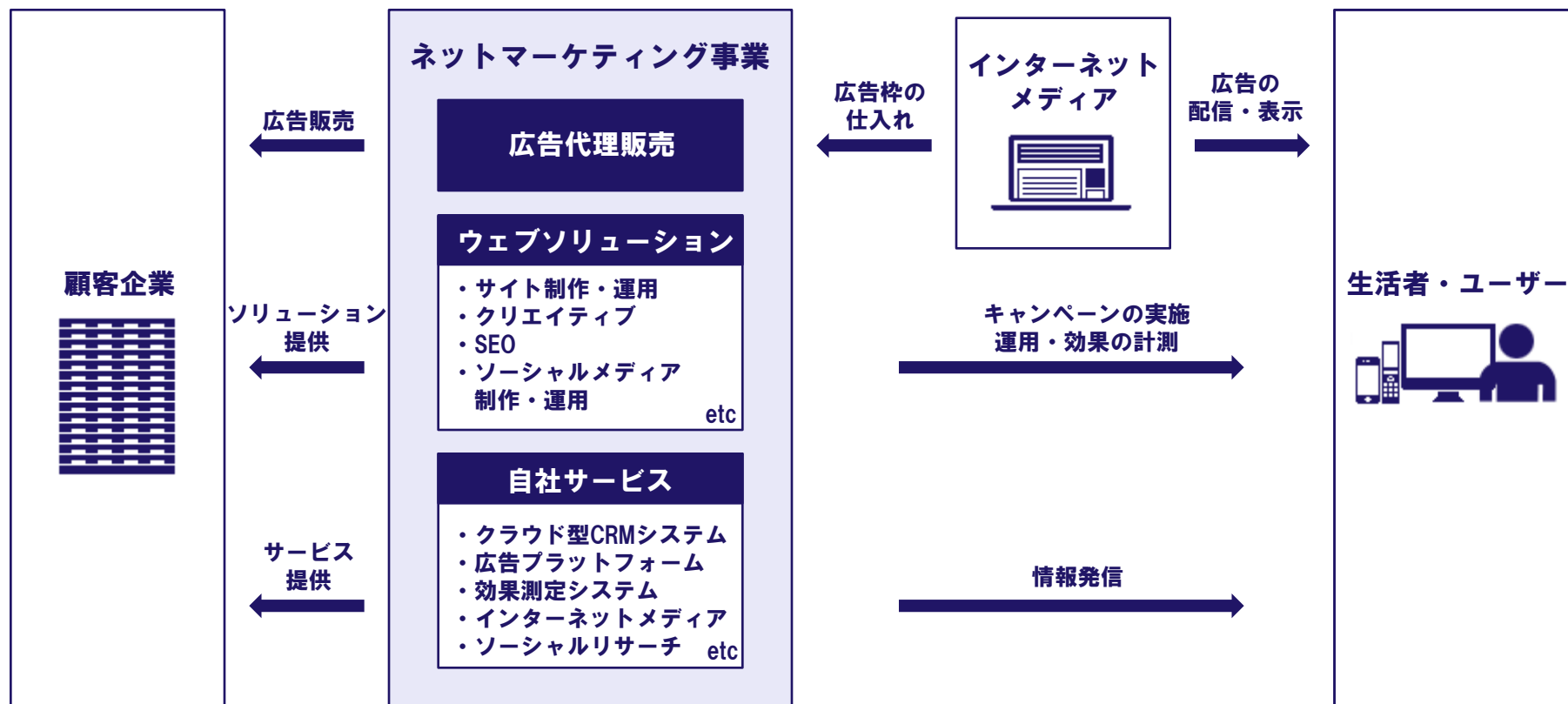


■ ネットマーケティング ■ メディアコンテンツ ■ その他 ■ 調整額（全社費用等）

※ 11/3Qの事業別業績は、変更後の区分で組み替えた数値に遡及修正しております。

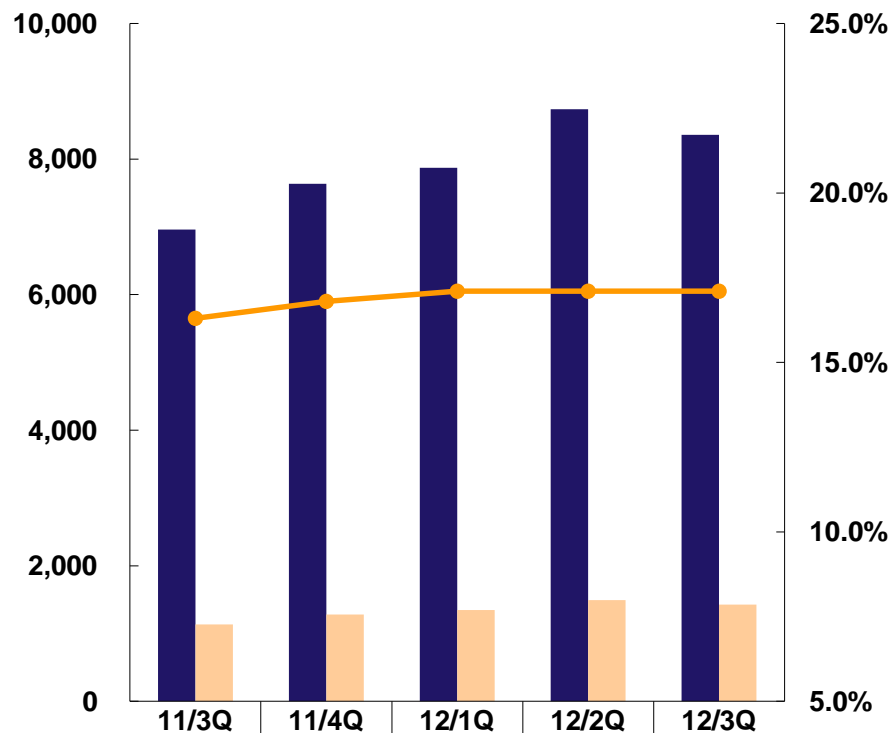
ネットマーケティング事業の概要

インターネットを活用した包括的な**マーケティング支援サービス**を企業向けに展開。
インターネット広告の販売や各種ウェブソリューションの提供をはじめ、
自社サービスとしてアドネットワーク等のマーケティングプラットフォームや
クラウド型CRMサービスの運営も手がける。



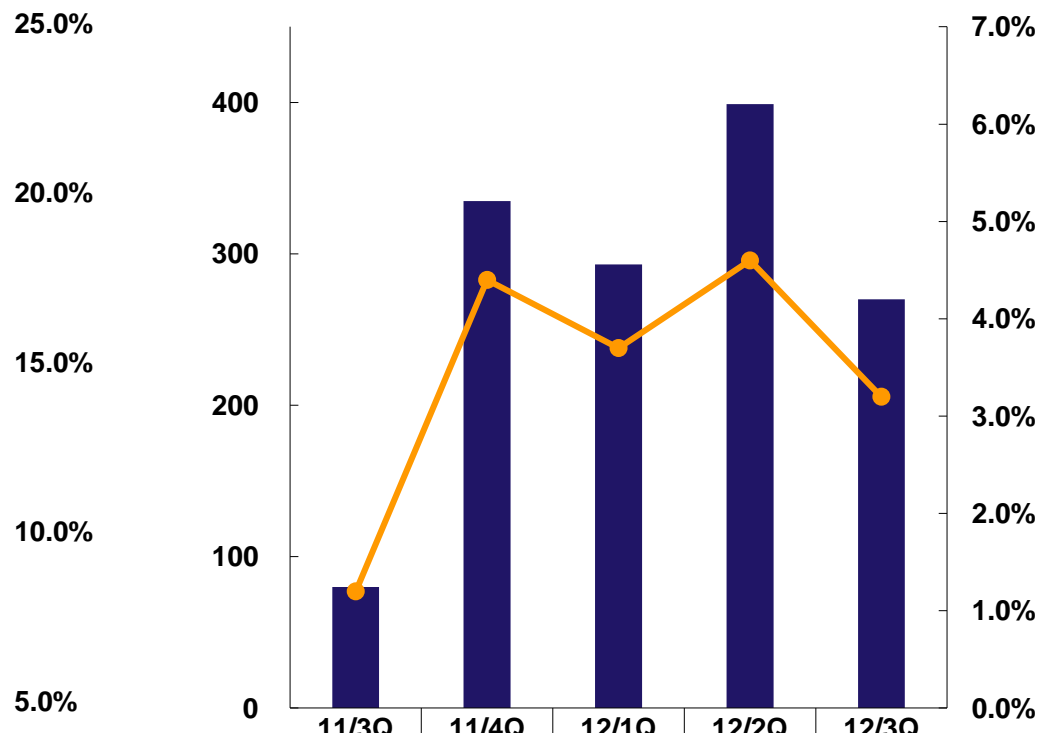
ネットマーケティング事業 四半期業績推移

売上高・売上総利益



■ 売上高	6,961	7,637	7,872	8,735	8,355
■ 売上総利益	1,134	1,282	1,347	1,491	1,427
● 売上総利益率	16.3%	16.8%	17.1%	17.1%	17.1%

営業利益



■ 営業利益	80	335	293	399	270
● 営業利益率	1.2%	4.4%	3.7%	4.6%	3.2%

※ 11/3Q～11/4Qの業績データは、変更後のセグメント区分で組み替えた数値に遡及修正しております

ネットマーケティング事業 概況

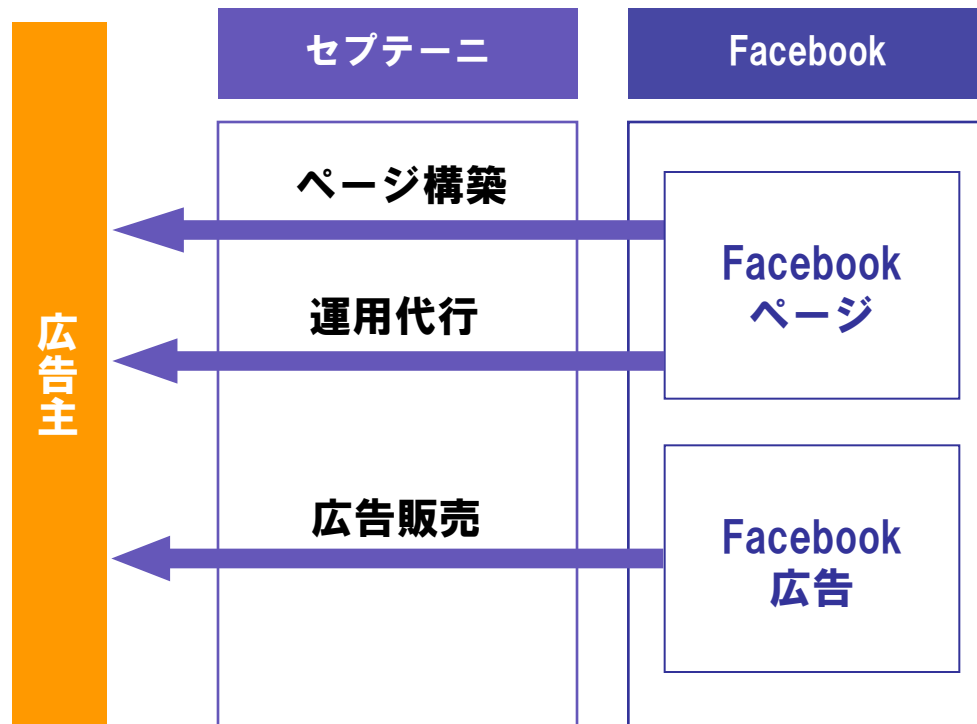
2012/3Qの業績

	金額	前年同期比	前四半期比
売上高	8,355	+20.0%	-4.3%
売上総利益	1,427	+25.9%	-4.3%
売上総利益率	17.1%	+0.8pt	+0.0pt
販売管理費	1,156	+9.8%	+5.9%
営業利益	270	+236.9%	-32.1%
営業利益率	3.2%	+2.0pt	-1.4pt

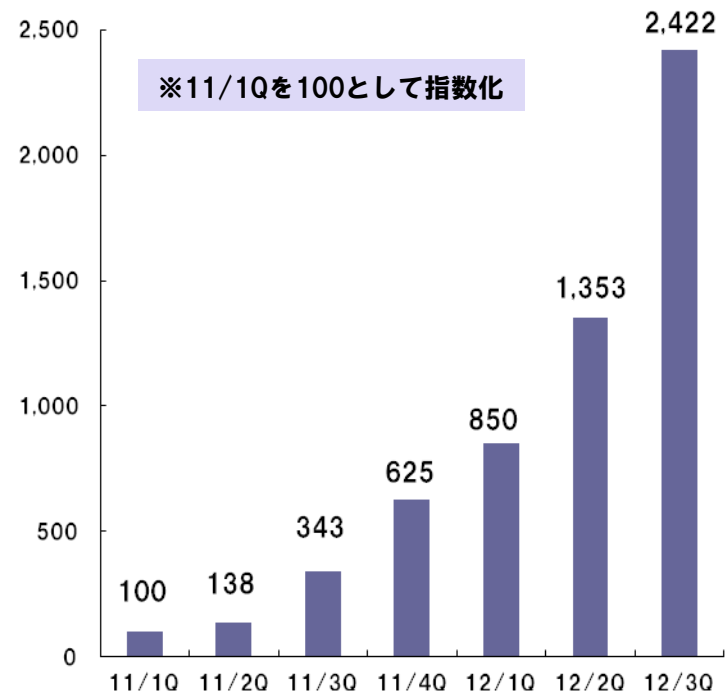
概況コメント

- ネット広告の需要は堅調
売上高は前年同期比**20%増**と大幅に伸長
- 新入社員が50名入社、人件費等により
販売管理費が増加
(前年同期比102百万円増、前四半期比64百万円増)
- Facebook関連サービスは
前四半期比約**1.8倍**と高成長が続く
- スマホ広告の売上高が前四半期比**31%増**
となり、フィーチャーフォンを上回る

Facebook関連サービス



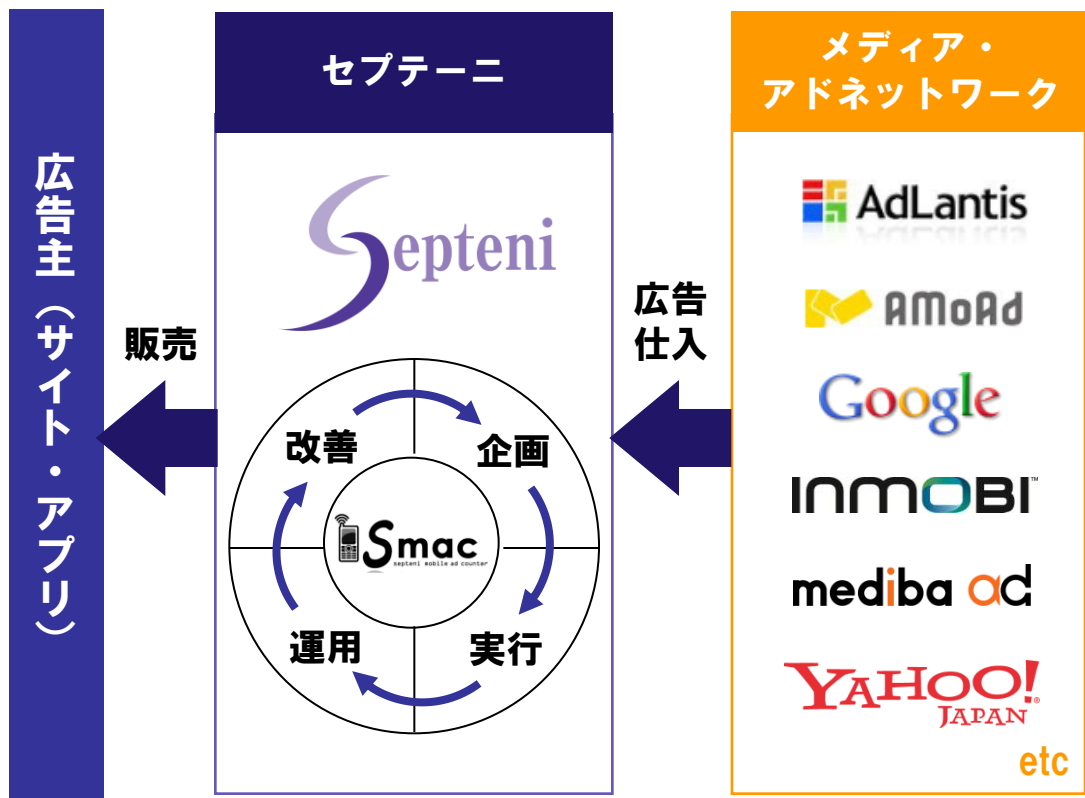
Facebook関連売上の推移



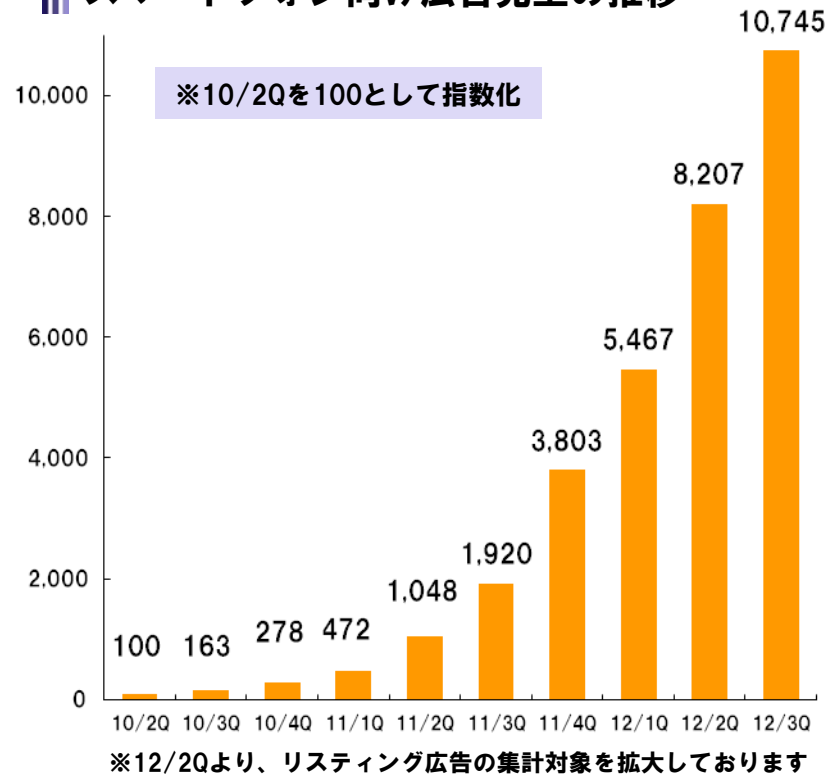
Facebook関連売上高は前年同期比約7倍、前四半期比約1.8倍と高成長が続く

累計取引社数が200社を突破

スマートフォン向け広告



スマートフォン向け広告売上の推移



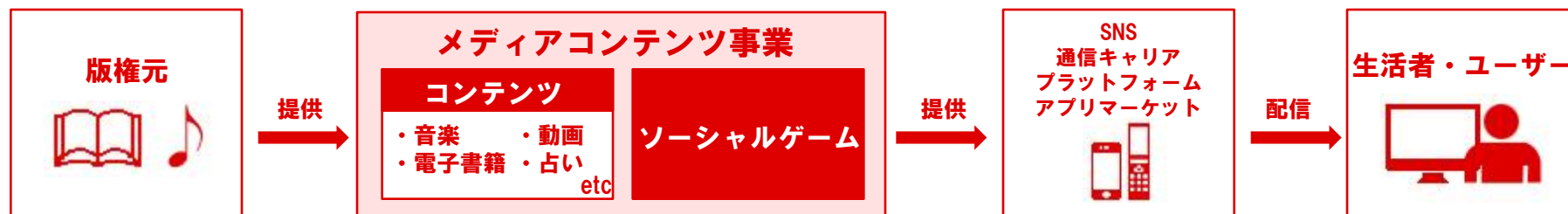
スマートフォン広告の売上高がフィーチャーフォン広告を上回る

自社メディア「世界の神アプリ」を提供開始
アプリ事業者へのプロモーション支援を強化



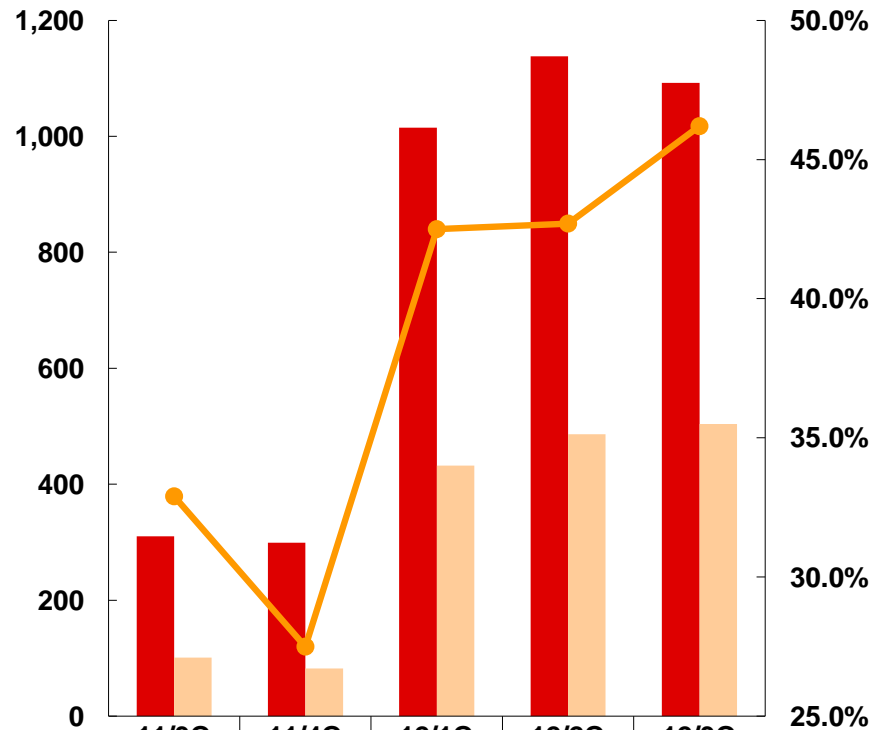
メディアコンテンツ事業の概要

スマートフォンや従来型携帯電話向けにソーシャルゲームをはじめとする**各種デジタルコンテンツを企画・開発**し、SNSや携帯通信キャリア等様々なプラットフォームを通じて生活者に提供。他にはモバイルメディアの運営等も手がける。



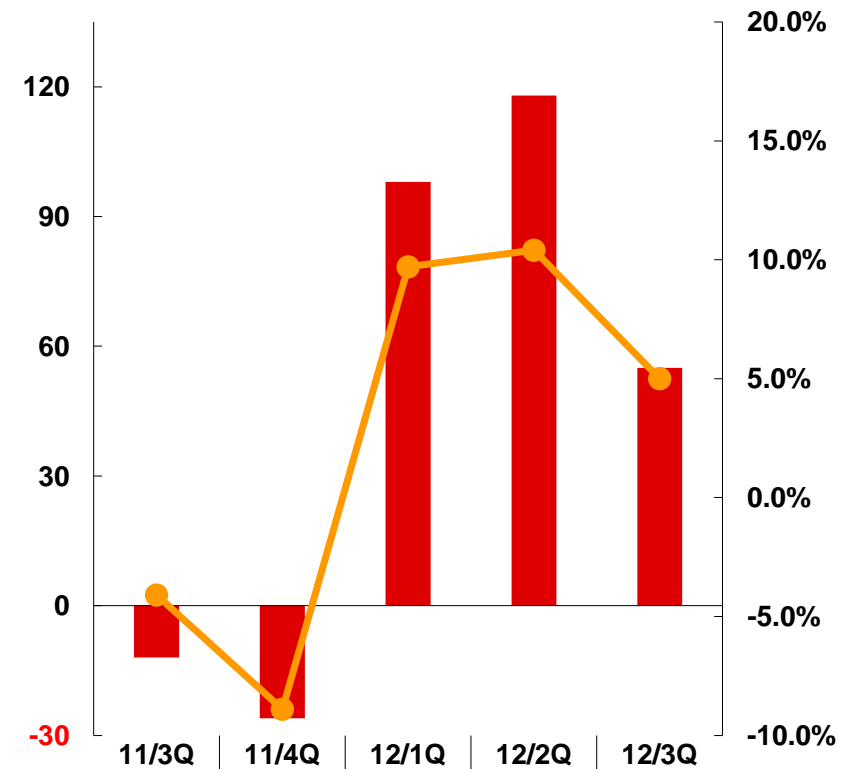
メディアコンテンツ事業 四半期業績推移

売上高・売上総利益



■ 売上高	310	299	1,015	1,138	1,092
■ 売上総利益	101	82	432	486	504
● 売上総利益率	32.9%	27.5%	42.5%	42.7%	46.2%

営業利益



■ 営業利益	-12	-26	98	118	55
● 営業利益率	-4.1%	-8.9%	9.7%	10.4%	5.0%

※ 11/3Q～11/4Qの業績データは、変更後のセグメント区分で組み替えた数値に遡及修正しております

メディアコンテンツ事業 概況

2012/3Qの業績

	金額	前年同期比	前四半期比
売上高	1,092	+252.2%	-4.1%
売上総利益	504	+395.3%	+3.8%
売上総利益率	46.2%	+13.3pt	+3.5pt
販売管理費	449	+292.7%	+22.2%
営業利益	55	(+67)	-53.4%
営業利益率	5.0%	+9.1pt	-5.4pt

概況コメント

- ソーシャルゲームの売上比率が約**54%**に高まったことで総利益率が改善
総利益額は前四半期比でも増加
- コンプガチャは5月末で終了
3Q業績への影響は限定的
- アクセルマークが
インディソフトウェアを買収
ソーシャルゲームの開発体制を強化
- ソーシャルゲーム部門の人員拡充や
広告宣伝の強化に加え、スマホ向け
新サービス開発等の先行投資を実施

ソーシャルゲーム ～ 実績

売上推移と提供タイトル

コンプガチャ終了後の6月単月売上高が**過去最高**を更新

	12/1Q	12/2Q	12/3Q
売上高	350	563	593

提供会社	プラットフォーム	タイトル	2011年			2012年					
			10	11	12	1	2	3	4	5	6
 AXELMARK アクセルマーク	Mobage	キングダム クロニクル	→								
		王様ゲーム	→								
		アドベンチャー クロニクル	→								
		天空のレギオン	→								
 CYTECH サイテック	GREE	乙女転生 グリモア伝	→								
		亡国戦姫 ロストガールズ	→								

ソーシャルゲーム ～ 今後

新タイトル



「プロ野球クロニクル」

- 提供開始日：2012年7月17日
- プラットフォーム：Mobage
- 共同運営者：フジテレビジョン



「時空戦女オラクル」

- 提供開始日：2012年7月23日
- プラットフォーム：GREE

4Qの展望

- 各種ガイドライン等の新たな規制による影響は限定的と想定
上記新タイトルの寄与により売上拡大を見込む
- 海外展開に向け開発に着手

スマートフォン向け新サービス

セプテーニ・ベンチャーズの新規事業として2つのサービスを提供中

Cluecoo (クルックー)



教科書などのモノだけでなく、翻訳代行などのスキルもユーザー間で取引することのできるスマートフォンアプリ。

首都圏18大学の学生向けに提供。

bondship



複数人でチームを組み、出題されるミッションをクリアしていく位置情報ゲーム。
アミューズメント施設や飲食店とのタイアップなど、**OtoOマーケティング***のプラットフォームとしても対応。

*インターネット上の活動と実店舗等での購買活動をつなぐマーケティング (オンライン to オフラインの略)



**2 ||| 3 Q累計の業績と
4 Q (通期) 業績予想**

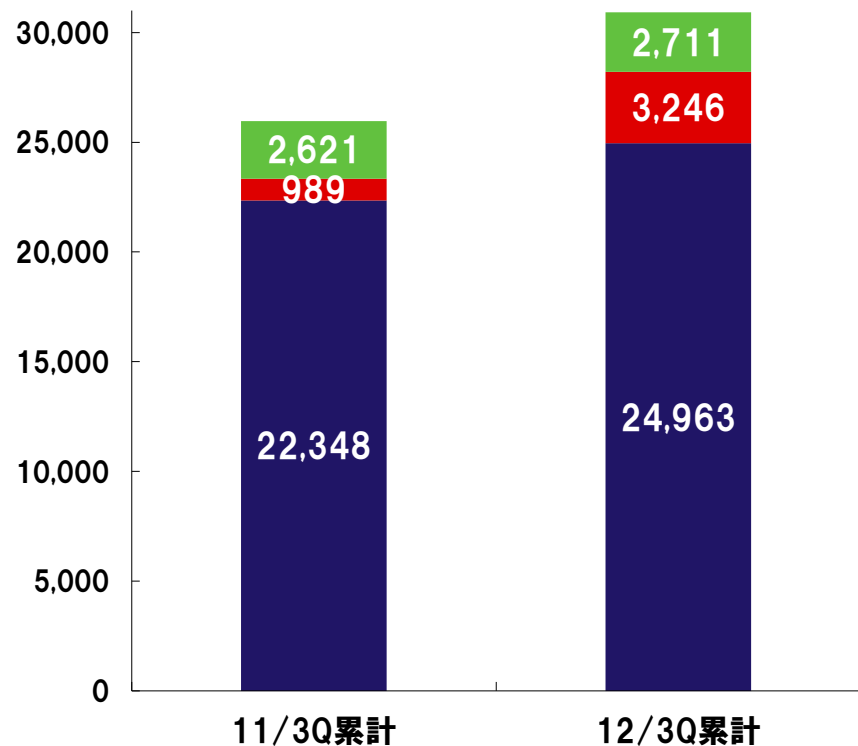
連結P/L (10-6月)

	2012年9月期 3Q累計			前年同期	
	金額	比率	前年同期比	金額	比率
売上高	30,879	100.0%	+19.1%	25,922	100.0%
売上総利益	6,404	20.7%	+34.0%	4,779	18.4%
販売管理費	5,228	16.9%	+26.3%	4,139	16.0%
営業利益	1,175	3.8%	+83.8%	639	2.5%
経常利益	1,255	4.1%	+90.1%	660	2.6%
当期純利益	443	1.4%	+25.9%	352	1.4%

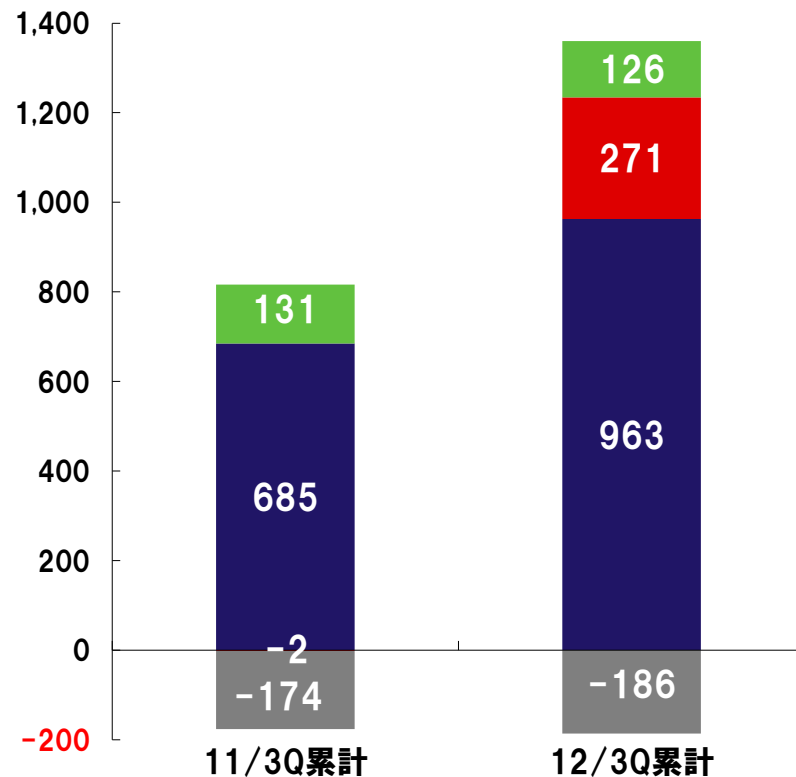
- ||| 営業利益、経常利益は既に通期の過去最高を超える
- ||| 当期純利益も二ケタ成長に

事業区分別業績（10-6月）

売上高



営業利益



■ ネットマーケティング ■ メディアコンテンツ ■ その他 ■ 調整額（全社費用等）

※ 11/3Q累計の事業別業績は、変更後の区分で組み替えた数値に遡及修正しております。

4Q（通期）連結業績予想

事業環境の変化等を踏まえ、今期より翌四半期までの業績予想開示に変更
今回初めて通期予想を開示

	2011年9月期 通期実績	3Q累計 実績	4Q予想	2012年9月期 通期予想	予想成長率 (通期)
売上高	34,632	30,879	10,600	41,479	+19.8%
営業利益	928	1,175	430	1,605	+72.8%
経常利益	980	1,255	450	1,705	+74.0%
当期純利益	429	443	240	683	+59.2%

||| 4Q（7-9月）のネットマーケティング事業は前年同期比、3Q比ともに増収増益を予想

||| メディアコンテンツ事業は、ソーシャルゲームを中心に業容拡大に向けた先行投資を実施

中期経営計画の概要

コンセプト

「セプテーニ・オリジナル」

成長分野への積極投資を通じて、**自社サービス中心**の業態へ転換
高成長・高収益のビジネスモデルをつくる

注力分野

モバイル

ソーシャル

プラットフォーム

業績目標（2013年9月期）

売上高 **500億円**

営業利益 **30億円**

本日はありがとうございました。

お問い合わせ先

株式会社セプテーニ・ホールディングス

<http://www.septeni-holdings.co.jp>

経営企画部 広報・IR課

TEL : 03-6857-7258 E-mail : ir@septeni-holdings.co.jp

このプレゼンテーション資料に記載された弊社の将来に関する意見や予測及び計画は、2012年8月1日現在の弊社の判断であり、その正確性を保証するものではありません。世界情勢の変動に関わるリスクやその他様々な不確定要因により、実際の業績が記載の予測と大きく異なる可能性があります。



3 ||| 補足資料

会社概要

2012年6月30日現在

会社名	株式会社セプテーニ・ホールディングス
代表者	代表取締役社長 佐藤 光紀
所在地	東京都新宿区西新宿8-17-1 住友不動産新宿グランドタワー28F
証券コード	4293 (JASDAQ)
事業内容	インターネット事業を中心に事業展開する企業グループを統括する持株会社
設立日	1990年10月29日
資本金	2,007百万円
発行済株式数	134,749株 (うち自己株式8,923株)
連結従業員数	723名 (正社員)、835名 (従業員)

事業区分別 主要グループ会社

純粋持株会社

(株)セプテーニ・ホールディングス

2012年8月1日現在

ネットマーケティング事業

(株)セプテーニ	インターネット広告
(株)ミューム	モバイル広告
MANGO(株)	SEMオペレーション
(株)Vasara	インターネット広告
(株)ハイスコア	ソーシャルメディア マーケティング支援事業
(株)GRP	テレビ広告関連事業
(株)イーグルアイ	アドネットワーク事業
Septeni Asia Pacific Pte. Ltd.	アジア太平洋地域におけるイ ンターネット広告事業
(株)セプテーニ・クロスゲート	アフィリエイトネットワーク
(株)エイエスピー	eマーケティングソリューション 事業
トライコーン(株)	CRMサービス事業
(株)トリガー	ソーシャルリサーチ事業

メディアコンテンツ事業

アクセルマーク(株)	モバイルコンテンツ事業
サイテック(株)	ソーシャルアプリ開発

その他

(株)セプテーニ・ダイレクトマーケティング	DM事業
(株)アクレス	通信販売事業

新規事業開発

(株)セプテーニ・ベンチャーズ

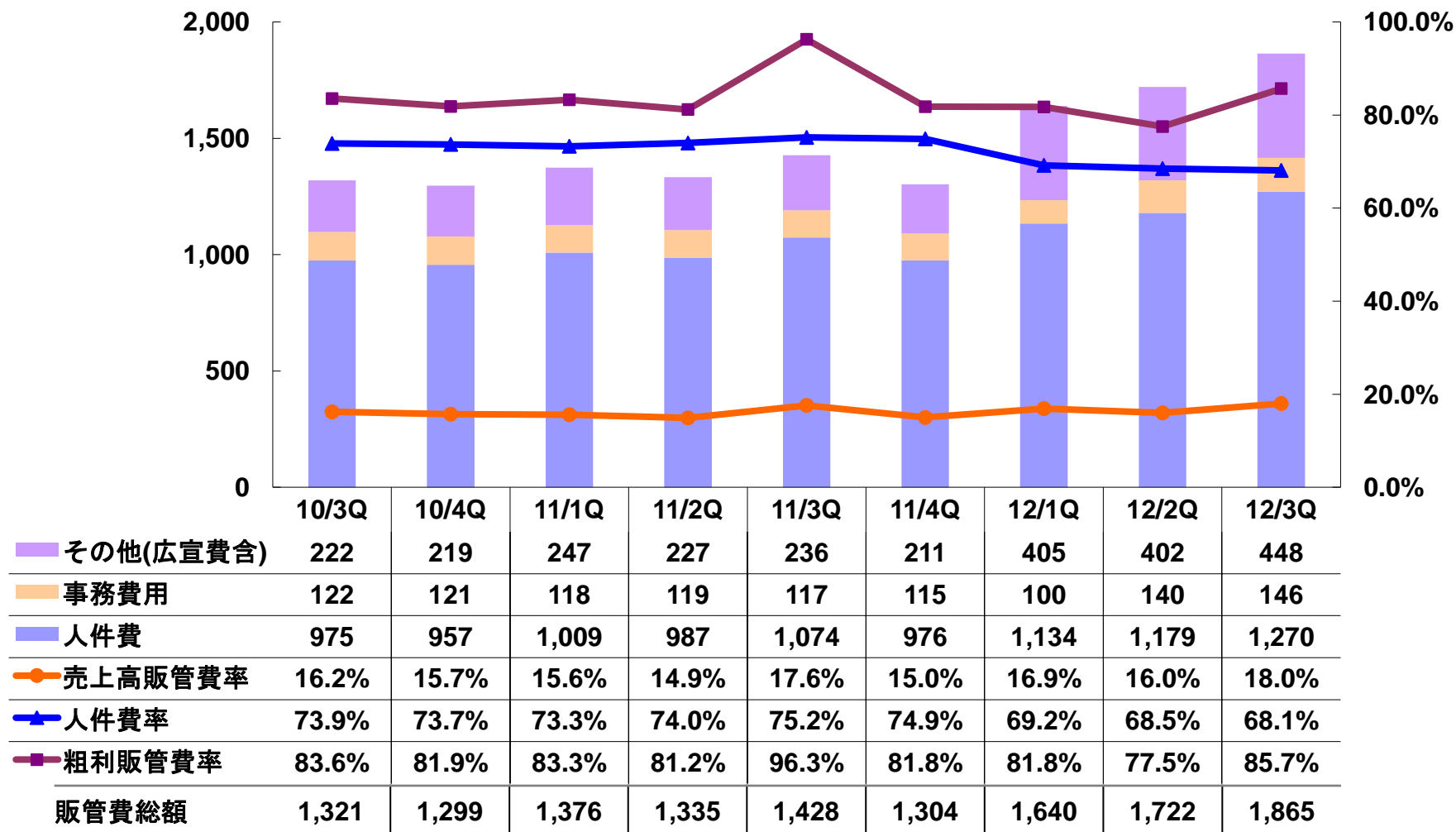
連結BS

	2012年9月期 3Q末	2012年9月期 2Q末	増減	主な変動
流動資産合計	11,308	11,596	-287	現金及び預金+105 受取手形及び売掛金-347
固定資産合計	2,797	2,618	+179	のれん+176
資産合計	14,106	14,214	-108	
流動負債合計	6,763	7,105	-341	買掛金-422 短期借入金+89
固定負債合計	287	264	+23	
負債合計	7,050	7,369	-318	
純資産合計	7,055	6,845	+210	利益剰余金+173
負債・純資産合計	14,106	14,214	-108	

連結CF

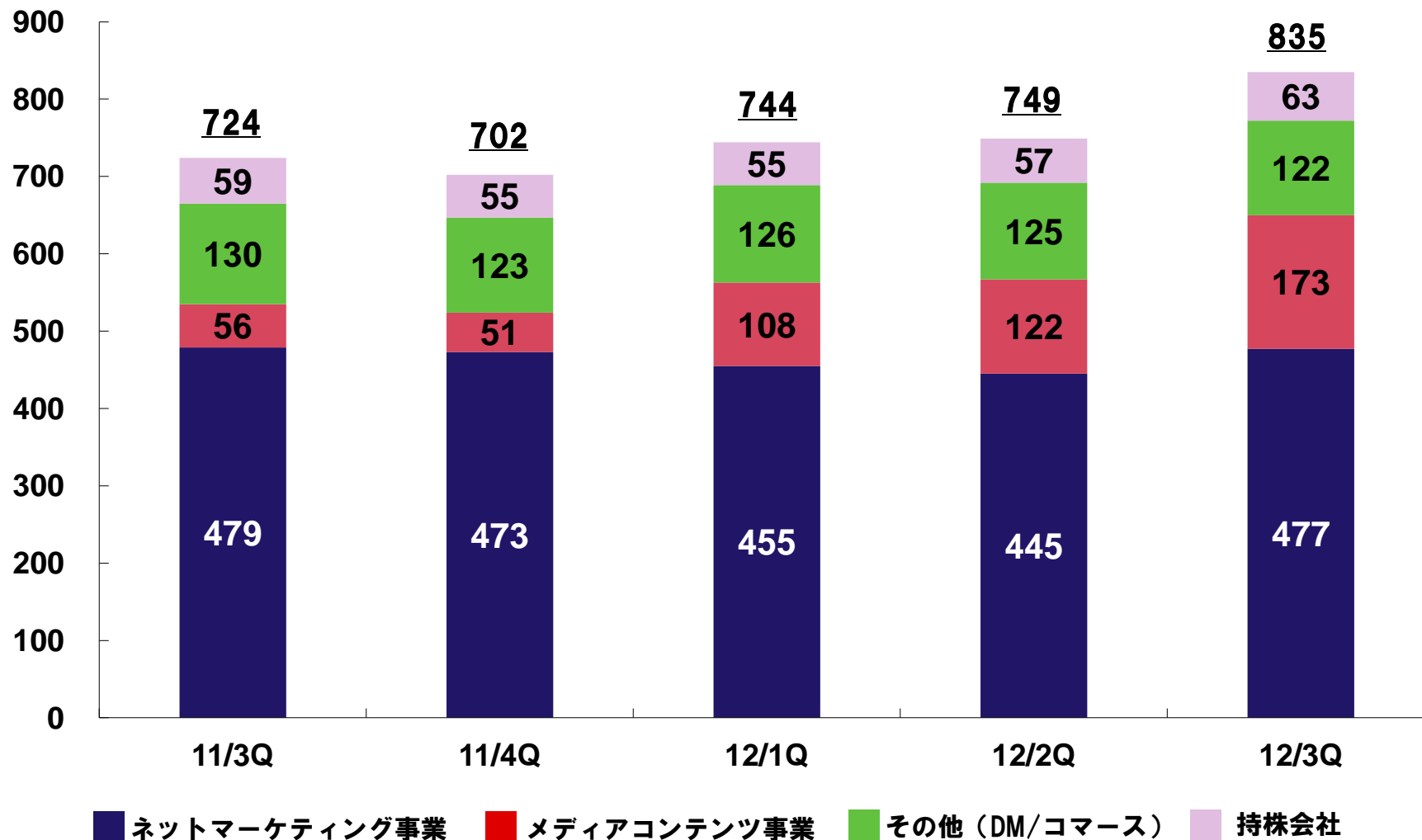
	2012年9月期 3Q (4-6月)	主な内訳	2011年9月期 3Q (4-6月)
営業活動による キャッシュ・フロー	177	税金等調整前当期純利益+329 法人税等の支払い△259	78
投資活動による キャッシュ・フロー	△137	投資有価証券の取得△50 子会社株式の取得△70	△473
財務活動による キャッシュ・フロー	67	借入金増加+65	△42
現金及び現金同等物に 係る換算差額	△1		—
現金及び現金同等物の 増減額	105		△437
現金及び現金同等物の 期末残高	5,255		4,335

連結販売管理費推移



連結就業員数推移

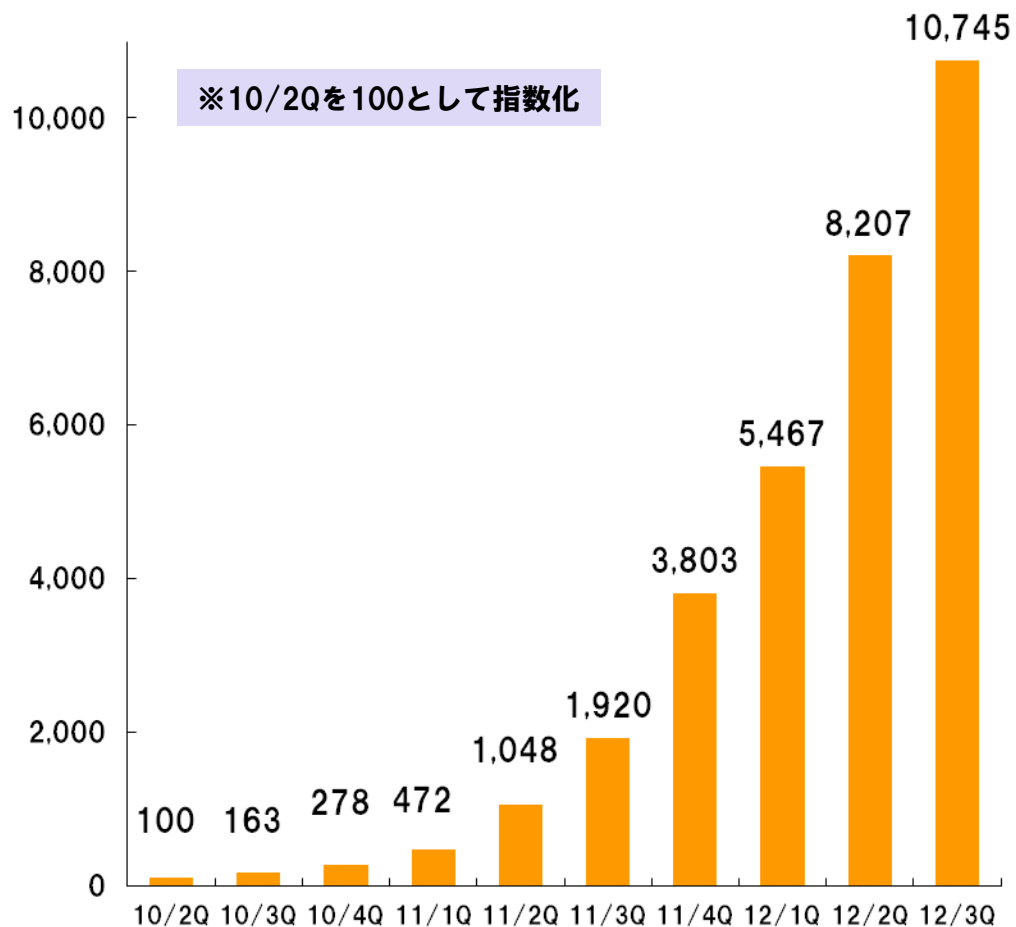
(単位：人)



※11/3Q～11/4Qのデータは、変更後の事業区分をもとに算出した数値に遡及修正しております。

ネットマーケティング事業 注力分野

スマートフォン向け広告売上の推移



※12/2Qより、リスティング広告の集計対象を拡大しております

Facebook関連売上の推移

