



2017年9月期
第1四半期決算説明会

2017年2月7日

株式会社セプテーニ・ホールディングス
www.septeni-holdings.co.jp
証券コード：4293

1. 四半期連結決算概要
2. ネットマーケティング事業
3. メディアコンテンツ事業
4. 業績予想
5. 補足資料

- 2017年9月期より、ノンコア事業（アクセルマーク）を連結除外しており、比較対象となる2016年9月期の連結P/Lを遡及修正し同事業の損益を「非継続事業」に組み替えて表示しております。
- 2016年9月期より、従来の日本基準に替えてIFRSを適用しております。
- 従来の「売上高」は参考情報として任意開示とする一方、IFRSに基づく指標として「収益」を開示しております。ネットマーケティング事業の大半を占める広告代理販売における収益は、マージン部分のみの純額計上となります。
- 事業の実態をより適切に表現するため、「Non-GAAP営業利益」を任意で開示しております。Non-GAAP営業利益とは、IFRSに基づく営業利益から、子会社取得時に認識した無形資産の償却費、減損損失、固定資産の売却損益等の一時的要因を調整した恒常的な事業の業績を測る利益指標です。
- 本資料の数値は、単位未満を四捨五入して表示しております。

1. 四半期連結決算概要

連結

収益 3,586百万円 (前年同期比8.2%増)

Non-GAAP営業利益 815百万円 (前年同期比16.2%減)

前年同期比で増収減益、次の高成長に向けた仕込みの時期に

ネット
マーケティング
事業

収益 3,434百万円 (前年同期比5.8%増)

Non-GAAP営業利益 1,166百万円 (前年同期比7.3%減)

国内は堅調、海外は前年の反動減が続く

メディア
コンテンツ
事業

収益 206百万円 (前年同期比76.6%増)

Non-GAAP営業利益 -219百万円 (前年同期比25百万円減)

マンガコンテンツ事業を中心に収益が拡大、先行投資積み増し

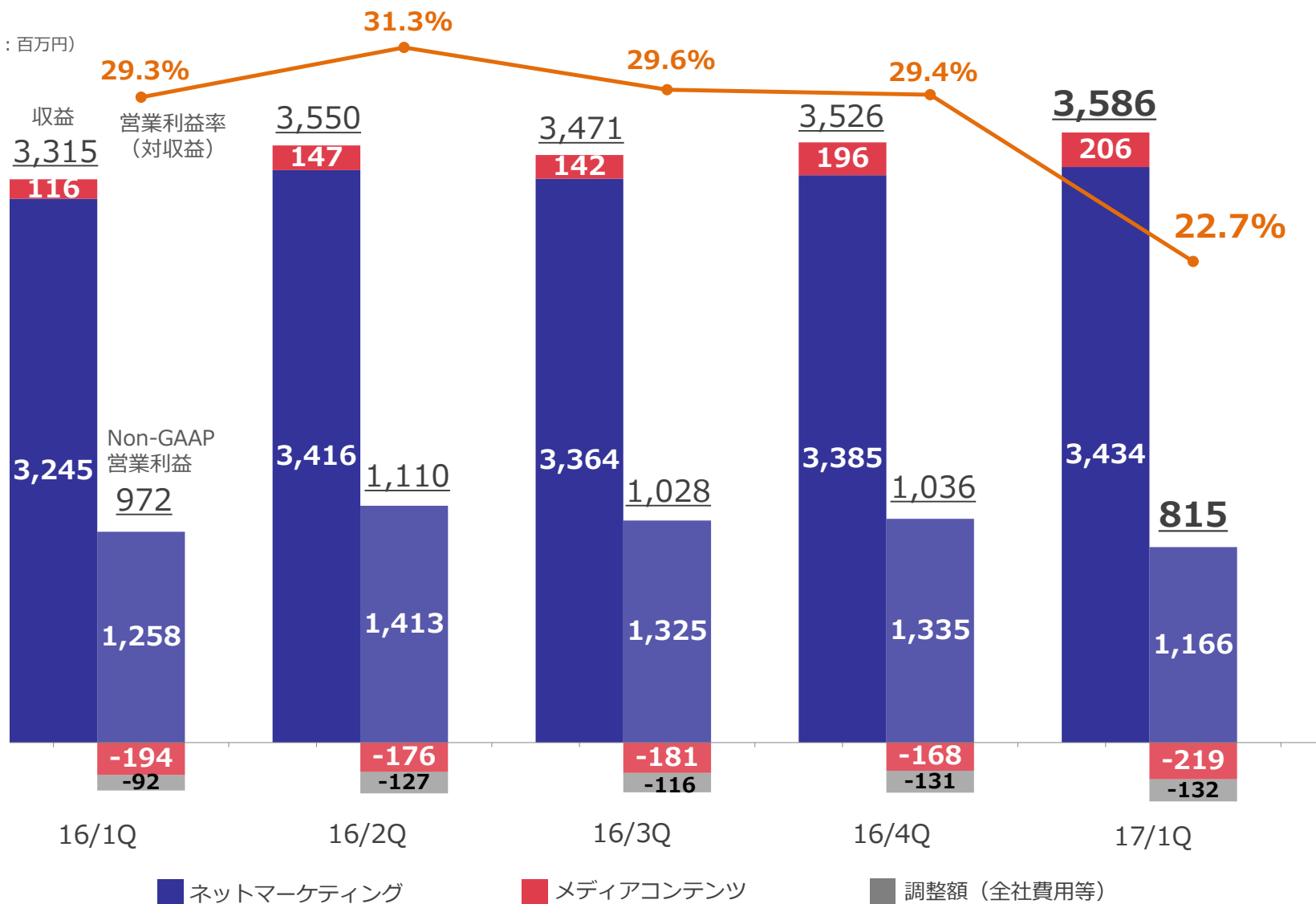
ネットマーケティング事業が海外を中心に想定を下回るとともに、マンガコンテンツ事業の先行投資を積み増したことで営業減益に

アクセルマーク株式の売却により、非継続事業からの当期利益を883百万円計上
親会社帰属当期利益は大幅に拡大

(単位：百万円)	2017年9月期 1Q			2016/9期 1Q		2017/9期 1Q 業績予想
	金額	比率	前年同期比	金額	比率	
収 益	3,586	100.0%	+8.2%	3,315	100.0%	3,700
売上総利益	3,223	89.9%	+7.6%	2,995	90.4%	—
販売管理費	2,407	67.1%	+18.5%	2,031	61.3%	—
Non-GAAP 営業利益	815	22.7%	-16.2%	972	29.3%	980
営業利益	771	21.5%	-20.2%	966	29.1%	—
継続事業からの 当期利益	537	15.0%	-21.5%	684	20.6%	—
非継続事業からの 当期利益	883	24.6%	(+942)	△59	-1.8%	—
親会社の所有者に 帰属する当期利益	1,410	39.3%	+122.8%	633	19.1%	1,700
【参考】売上高	18,448	—	+6.9%	17,260	—	19,000

両事業ともに収益は過去最高を更新

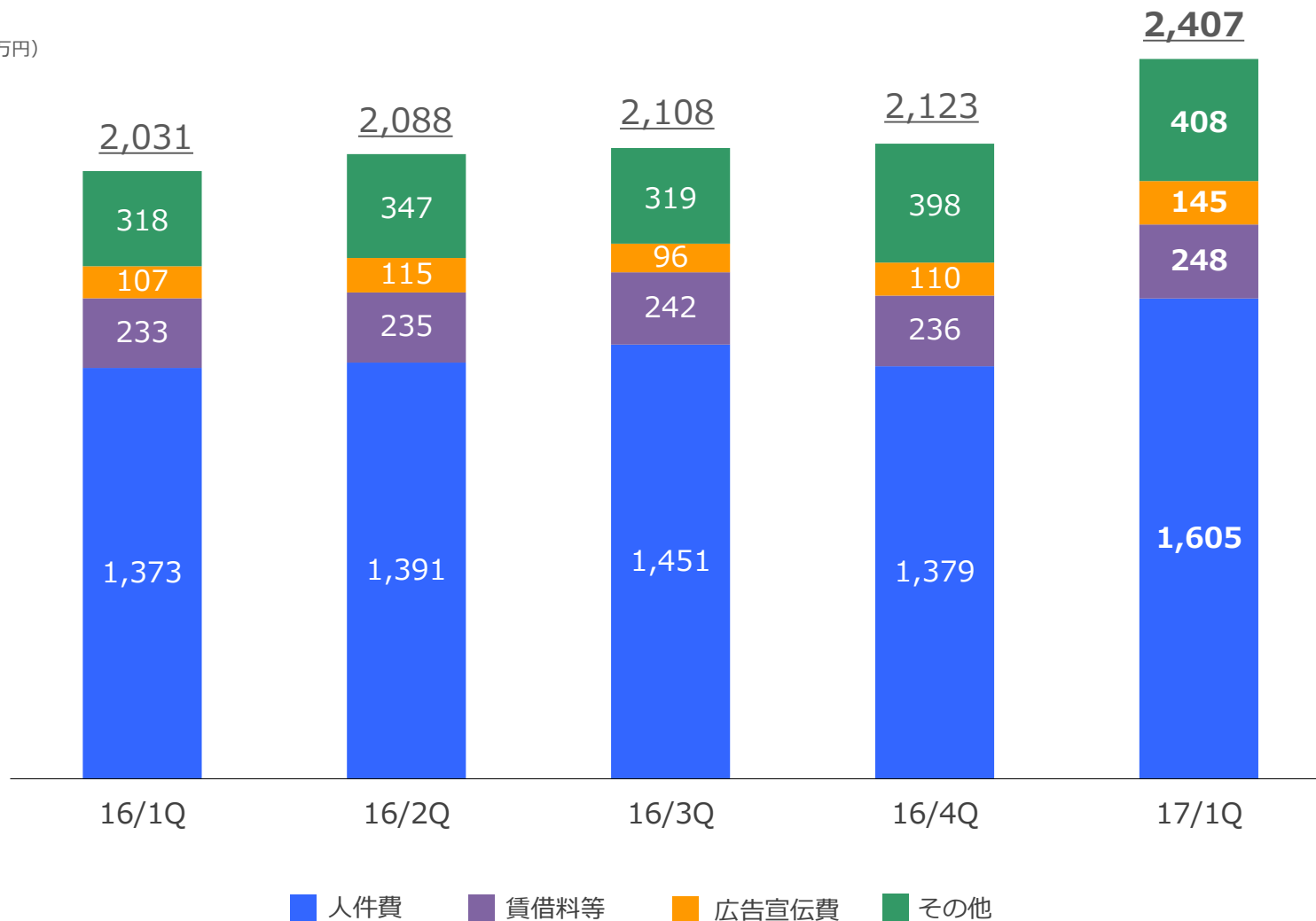
（金額単位：百万円）



※セグメント間収益の消去分の記載を省略しているため、各事業収益の合計と連結収益（下線付数値）は一致しない

Lion Digital Globalの新規連結及びマンガコンテンツ事業の広告宣伝費増加等により
前四半期比で284百万円増加

(単位：百万円)



2. ネットマーケティング事業

国内は堅調に推移するも、海外では大型案件縮小の影響が続き、取扱高及び収益が伸び悩む

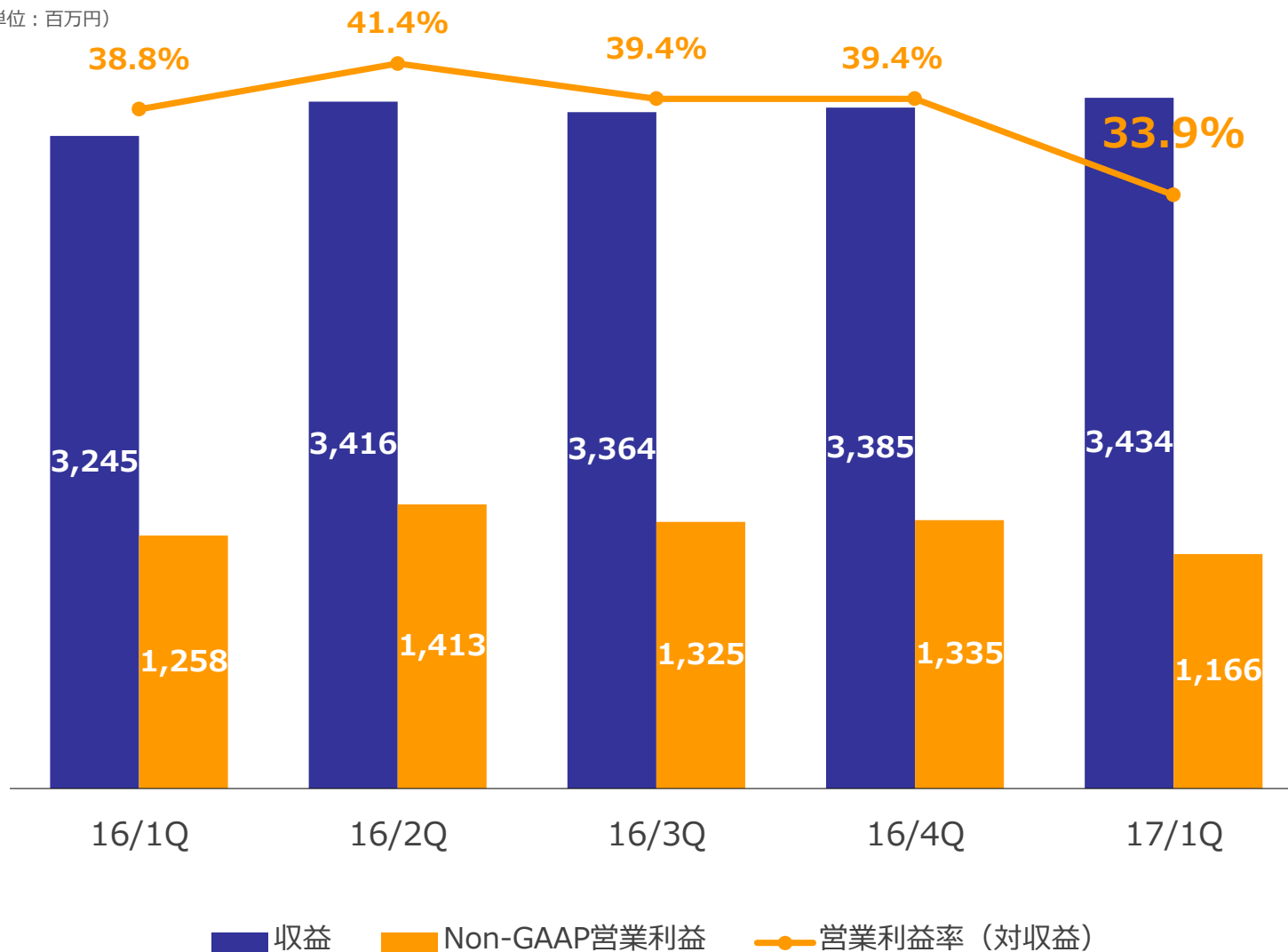
東南アジアのデジタルエージェンシー Lion Digital Globalを新規連結

動画広告の取扱高が大きく伸長

(単位：百万円)	2017年9月期 1Q			2016/9期 1Q (前年同期)		2017/9期 1Q 業績予想
	金額	比率	前年同期比	金額	比率	
収 益	3,434	100.0%	+5.8%	3,245	100.0%	3,529
売上総利益	3,150	91.7%	+5.7%	2,980	91.9%	—
販売管理費	1,985	57.8%	+14.7%	1,730	53.3%	—
Non-GAAP 営業利益	1,166	33.9%	-7.3%	1,258	38.8%	1,297
【参考】売上高	18,432	—	+6.9%	17,242	—	

前年同期、前四半期比ともに増収

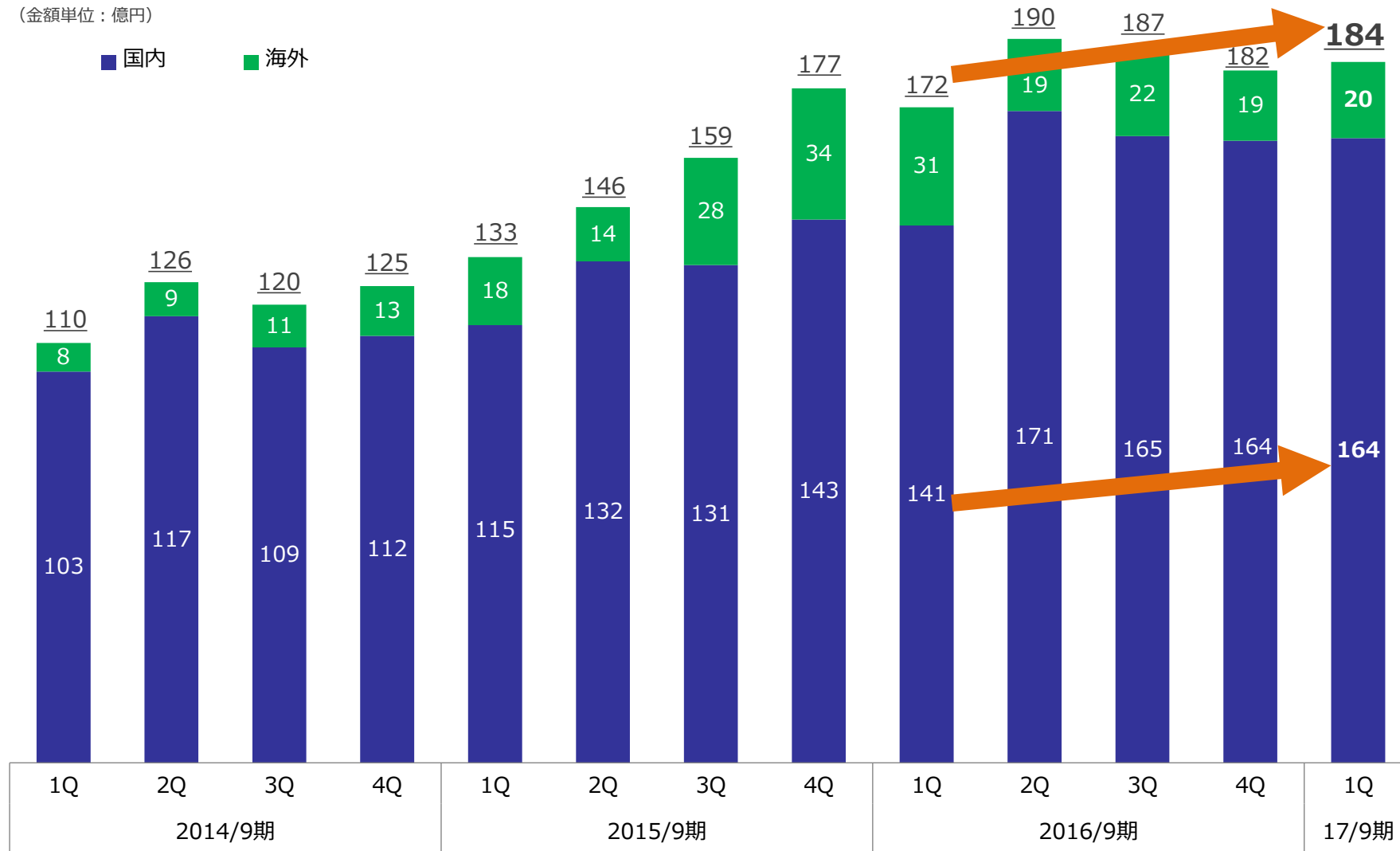
(金額単位：百万円)



国内は前年同期比16%増、海外では事業基盤を強化し顧客数増加

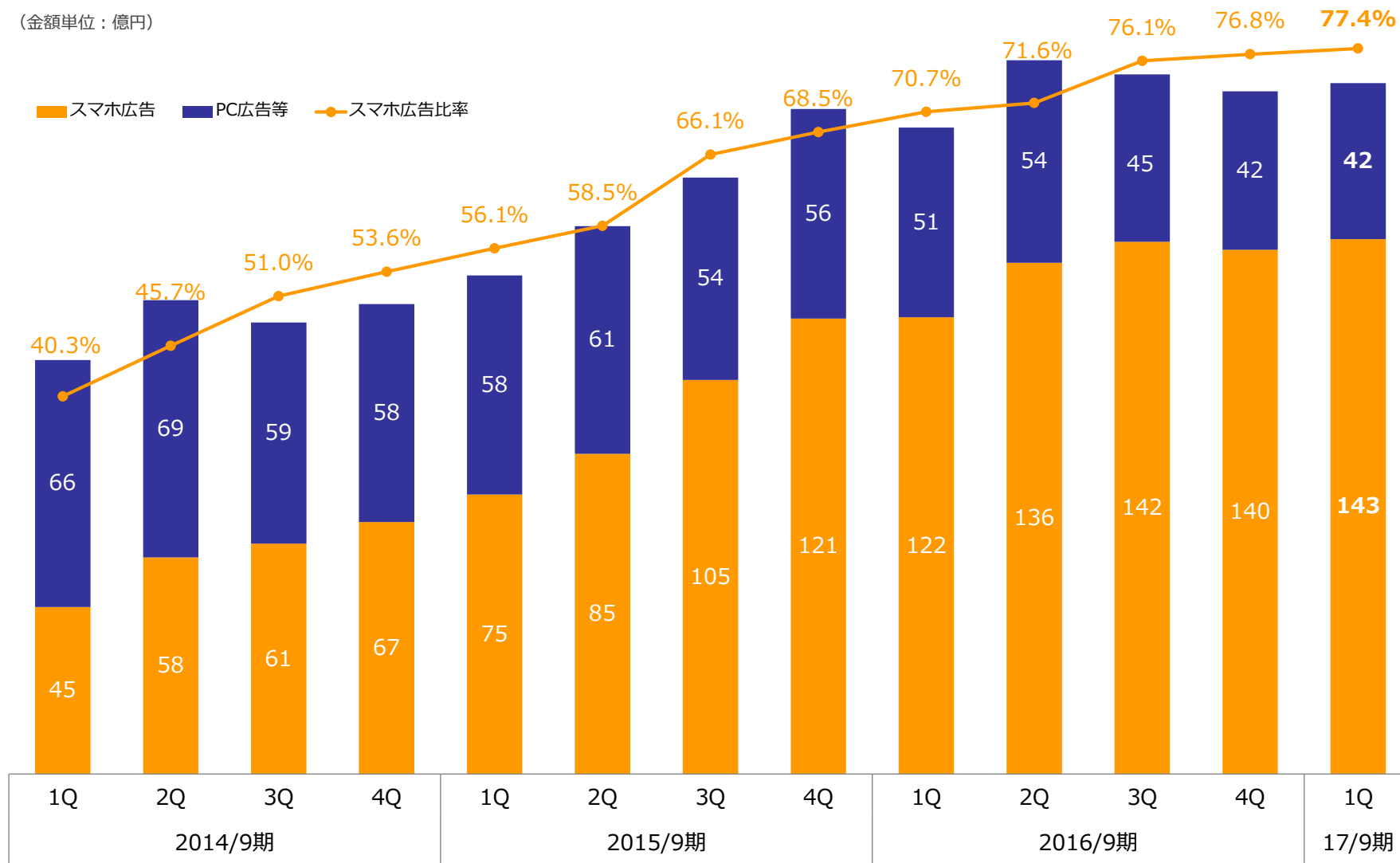
(金額単位：億円)

■ 国内 ■ 海外



スマホ広告は前年同期比17%増

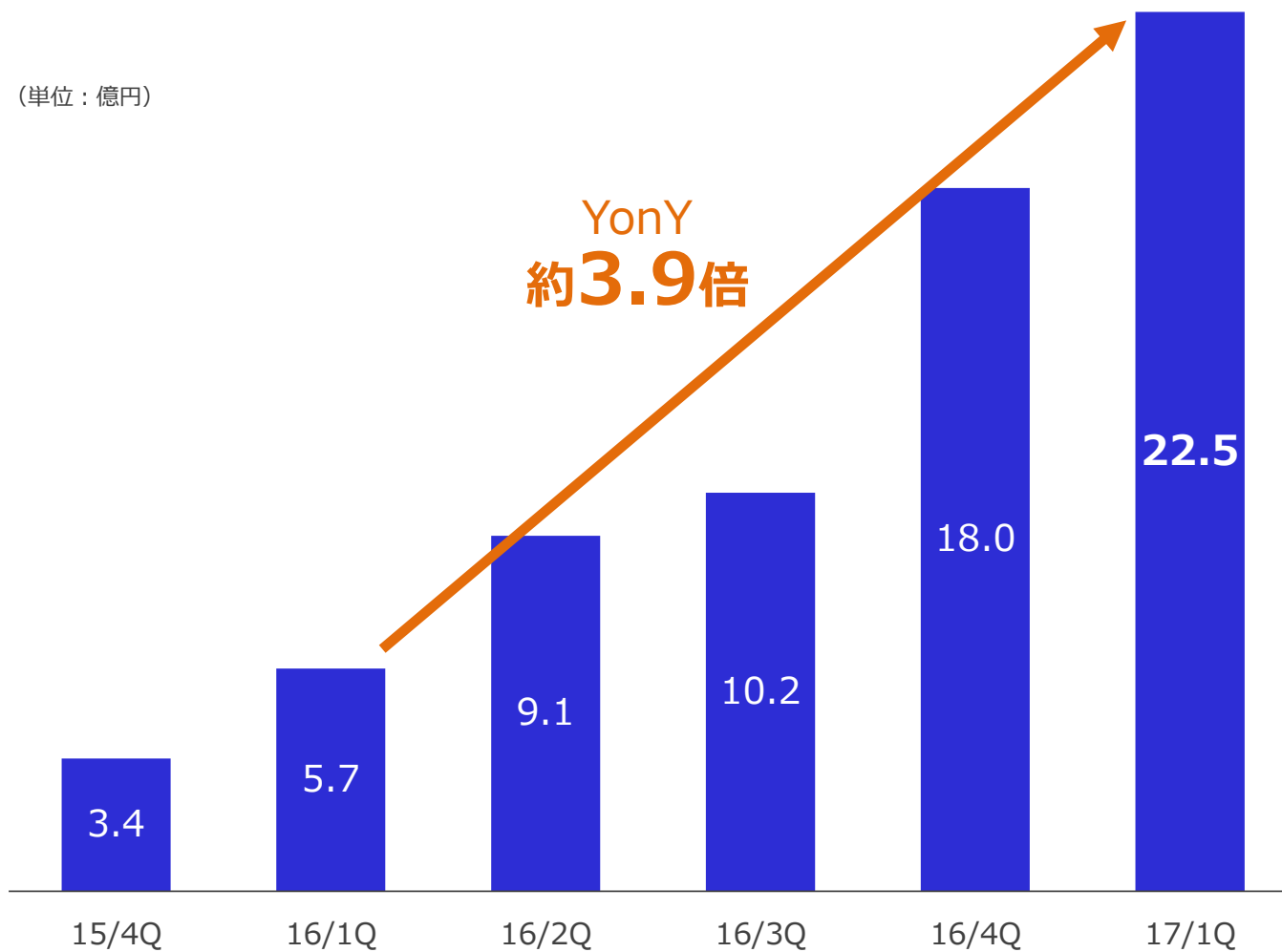
（金額単位：億円）



Facebook、YouTubeを中心に大きく伸長

動画の制作体制を強化

(単位：億円)



3. メディアコンテンツ事業

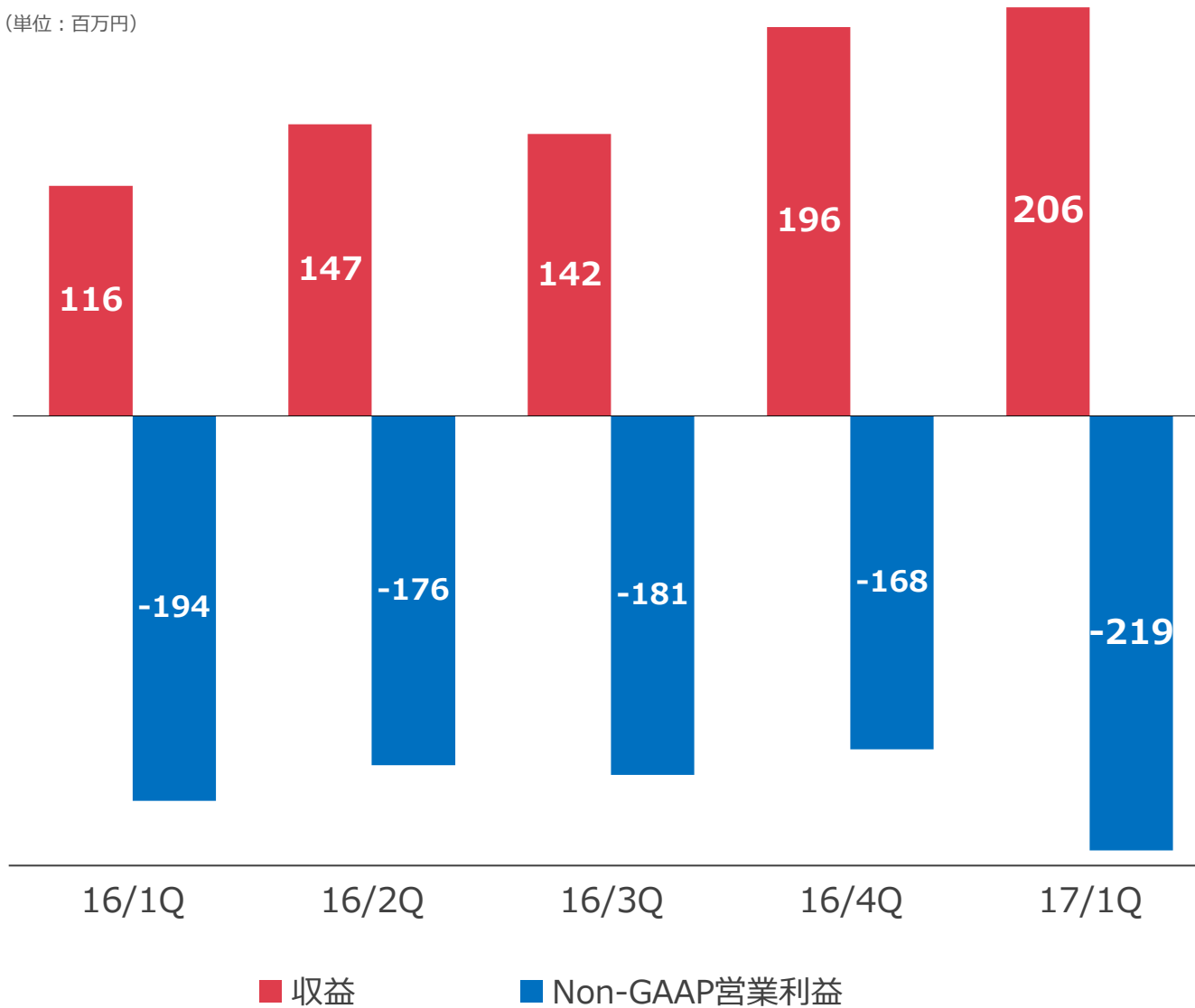
マンガコンテンツ事業は、自社メディアとしての収益が順調に拡大する一方、戦略的に先行投資を積み増し

その他の各新規事業も堅調に推移

(単位：百万円)	2017年9月期 1Q			2016/9期 1Q (前年同期)		2017/9期 1Q 業績予想
	金額	比率	前年同期比	金額	比率	
収 益	206	100.0%	+76.6%	116	100.0%	207
売上総利益	123	60.1%	+213.6%	39	33.8%	—
販売管理費	342	166.4%	+46.5%	233	200.5%	—
Non-GAAP 営業利益	-219	-106.5%	(-25)	-194	-166.3%	-195

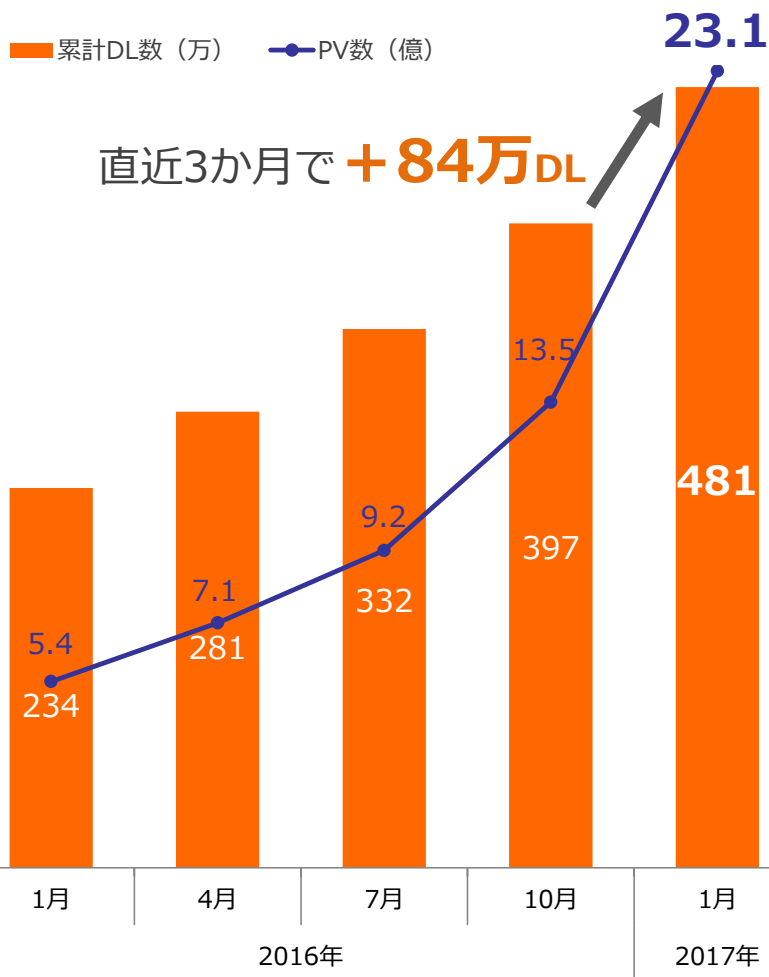
将来の収益化に向けた先行投資を継続

(単位：百万円)



マーケティング投資を積み増し、マンガアプリGANMA!の規模拡大ペースが加速
 広告を中心としたアプリ収益も順調に拡大

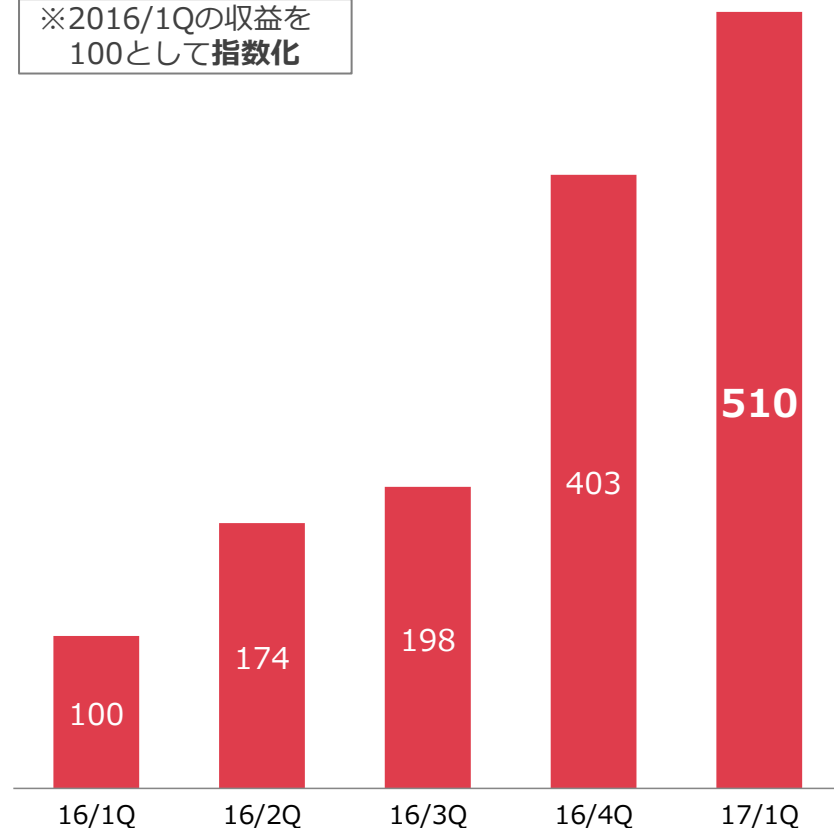
GANMA! の月間PVとアプリの累計DL数



アプリ収益の推移

(GANMA!の広告収益と課金収益の合計額)

※2016/1Qの収益を
100として **指数化**



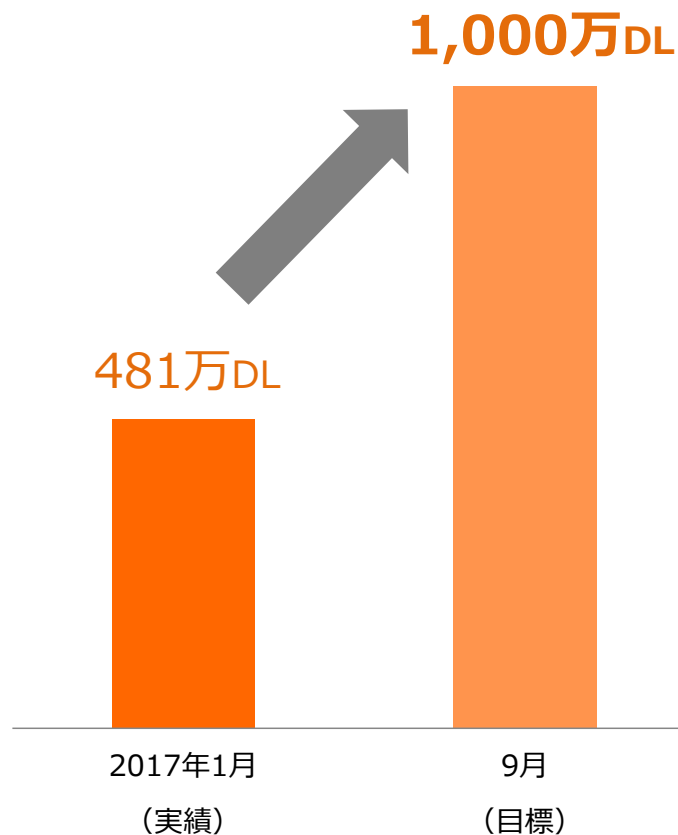
マンガ家支援の一環として「CAMPFIRE×GANMA! グッズ化プロジェクト」を開始
当初5作品のプロジェクトは全て目標金額を達成しグッズ化が決定

2017年3月よりGANMA!の**大型プロモーション**を実施予定

大型プロモーションの概要

手 法	オフライン－オンライン (テレビCM－ネット広告)
時 期	2017年3月
投資額	4億円程度
目 的	<ul style="list-style-type: none"> ・ GANMA!のユーザベース拡大 ・ サービス認知度向上

GANMA! アプリ累計DL数の目標



4. 業績予想

ネットマーケティング事業は、前四半期比では増収増益、
前年同期比では増収減益となる見通し
トップラインの高成長に向けて体制を整備

メディアコンテンツ事業は大幅増収を見込む一方、
GANMA!の大型プロモーション実施により先行投資費用が大幅に増加し、
赤字幅が一時的に大きく拡大する見通し

(単位：百万円)			2016年9月期			2017年9月期	予想成長率 (累計期間)
	1Q実績	2Q実績	2Q累計実績	1Q実績	2Q予想	2Q累計予想	
収 益	3,315	3,550	6,865	3,586	3,900	7,486	+9.0%
Non-GAAP 営業利益	972	1,110	2,083	815	640	1,455	-30.1%
親会社の所有者に 帰属する当期利益	632	711	1,343	1,410	430	1,840	+36.9%
【参考】売上高	17,260	19,078	36,338	18,448	19,500	37,948	+4.4%

(単位：百万円)

ネット マーケティング
メディア コンテンツ
消去・全社
連 結

収 益		
2016/9期 2Q実績	2017/9期 2Q予想	前年同期比
3,416	3,686	+7.9%
147	262	+78.6%
△12	△48	(-36)
3,550	3,900	+9.9%

Non-GAAP営業利益		
2016/9期 2Q実績	2017/9期 2Q予想	前年同期比
1,413	1,382	-2.2%
△176	△ 581	(-405)
△127	△161	(-34)
1,110	640	-42.4%

業績目標

Non-GAAP営業利益：100億円

基本方針

広告事業をグローバルに伸ばす

強いメディアをつくる

スマホの次に投資する

本日はありがとうございました。

お問い合わせ先

株式会社セプテーニ・ホールディングス

www.septeni-holdings.co.jp

経営企画部 IR課

TEL : 03-6857-7258 E-mail : ir@septeni-holdings.co.jp

このプレゼンテーション資料に記載された弊社の将来に関する意見や予測及び計画は、2017年2月7日現在の弊社の判断であり、その正確性を保証するものではありません。
世界情勢の変動に関わるリスクやその他様々な不確定要因により、実際の業績が記載の予測と大きく異なる可能性があります。

5. 補足資料

2016年12月31日現在

会 社 名	株式会社セプテーニ・ホールディングス
代 表 者	代表取締役 グループ社長執行役員 佐藤 光紀
所 在 地	東京都新宿区西新宿8-17-1 住友不動産新宿グランドタワー
証 券 コ ー ド	4 2 9 3 (JASDAQ)
事 業 内 容	インターネット事業を中心に事業展開する企業グループを統括する持株会社
設 立 日	1990年10月29日
資 本 金	2,088百万円
発行済株式数	138,669,500株 (うち自己株式10,724,155株)
連結従業員数	969名 (正社員) 、 1,163名 (従業員)

純粋持株会社

(株)セプテーニ・ホールディングス

2017年2月7日現在

ネットマーケティング事業

(株)セプテーニ	インターネット広告	Septeni Asia Pacific Pte. Ltd.	アジア太平洋地域におけるインターネット広告事業
MANGO(株)	SEMオペレーション	Septeni America, Inc.	北米地域におけるインターネット広告事業
(株)Vasara	インターネット広告	Septeni Europe Co.,Ltd	欧州地域におけるインターネット広告事業
(株)ハイスコア	スマートフォンマーケティング支援事業	七域広告(北京)有限公司	中国におけるインターネット広告事業
(株)セプテーニ・オリジナル	ウェブサービスの企画・開発	SEPTENI TECHNOLOGY CO., LTD.	ウェブサービスの開発等
(株)セプテーニ・クロスゲート	アフィリエイトネットワーク	JNJ INTERACTIVE INC.	韓国におけるインターネット広告事業
トライコーン(株)	CRMサービス事業	Lion Digital Global LTD	東南アジア地域におけるインターネット広告事業

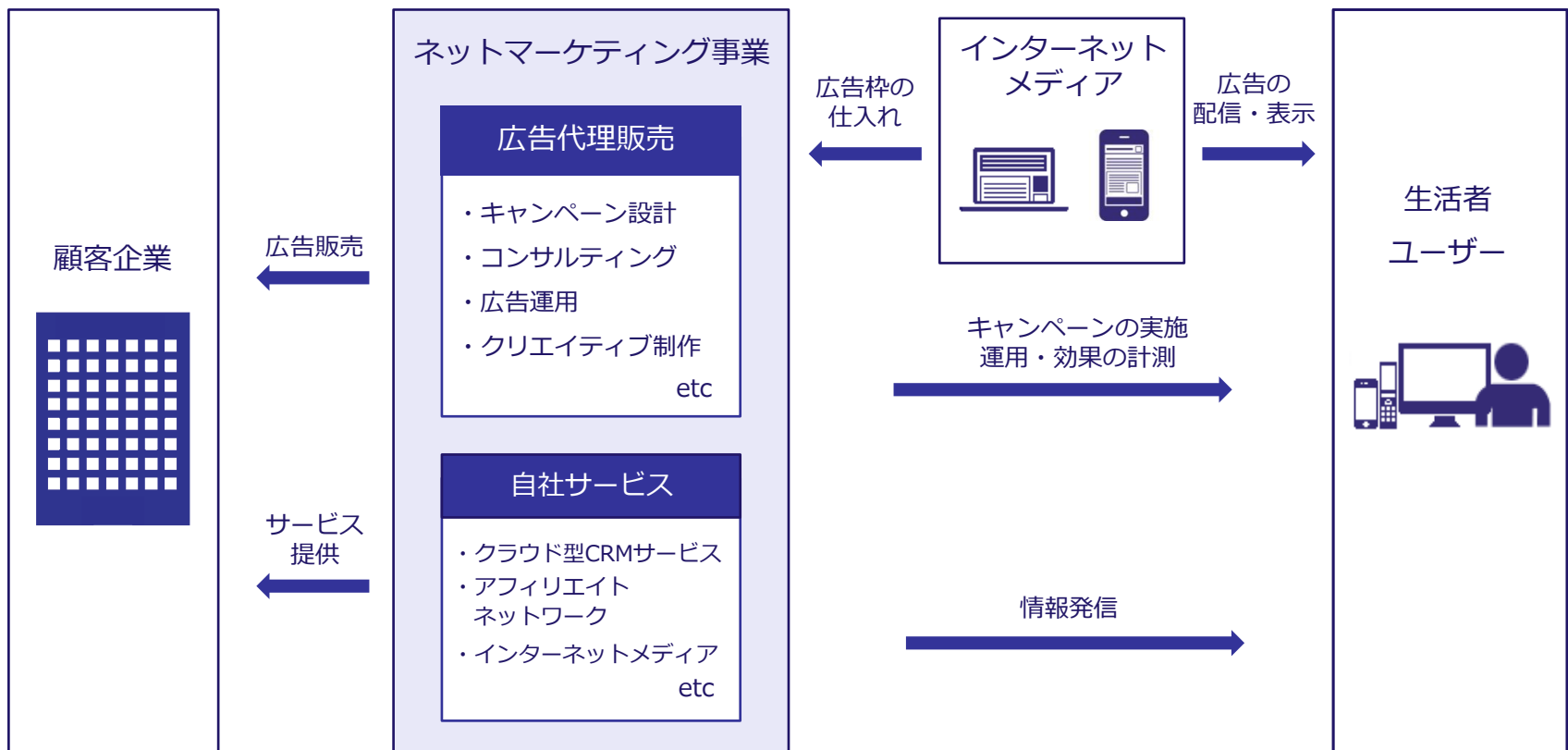
メディアコンテンツ事業

コミックスマート(株)	マンガコンテンツ事業	gooddo(株)	社会貢献プラットフォーム事業
(株)ビビビット	採用プラットフォーム事業	(株)Pharmarket	医療プラットフォーム事業
(株)TowaStela	育児プラットフォーム事業		

新規事業開発

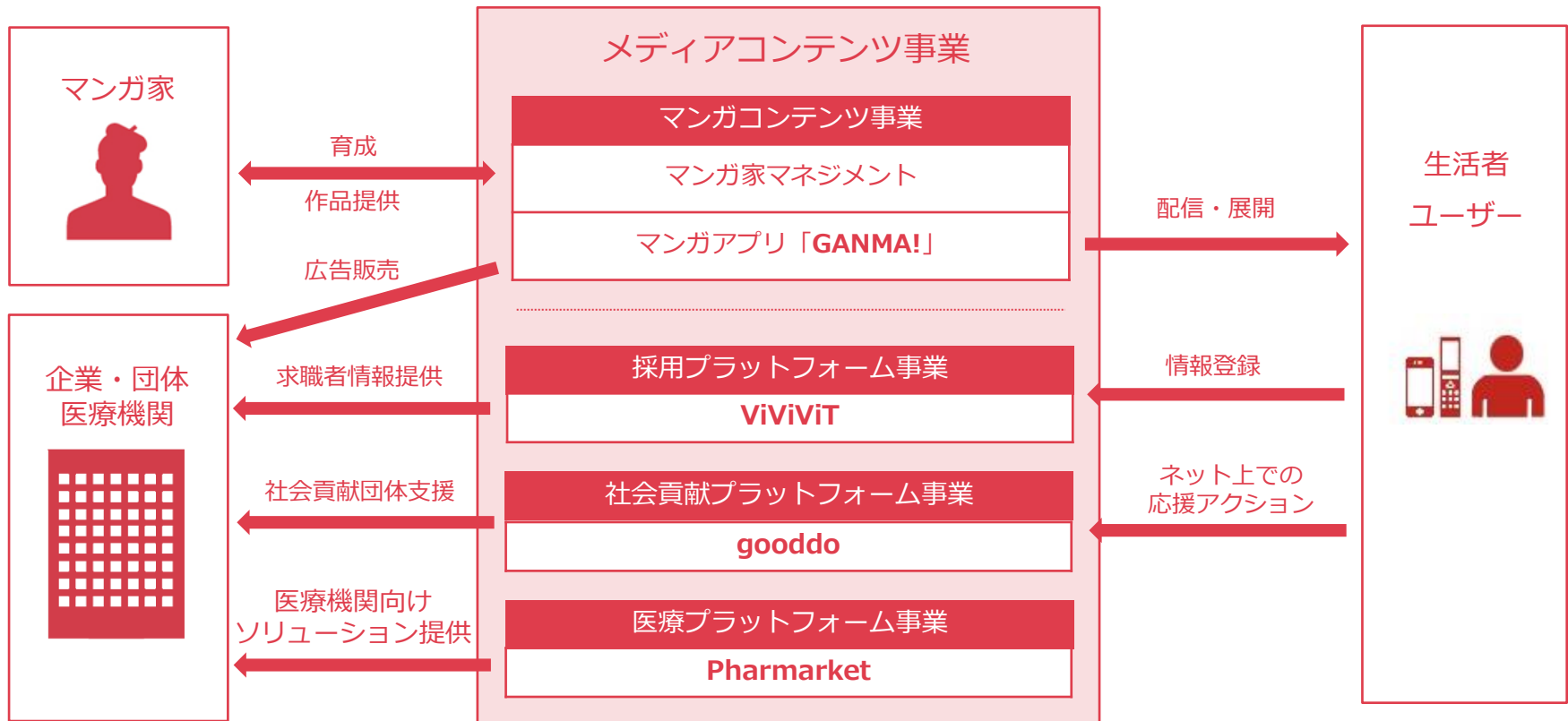
(株)セプテーニ・ベンチャーズ

インターネットを活用した包括的な**マーケティング支援サービス**を企業向けに展開。
 スマートフォン向けを中心としたインターネット広告の販売をはじめ、
自社サービスとしてクラウド型CRMサービスやアフィリエイトネットワーク等
 マーケティングプラットフォームの運営を手がける。



「マンガコンテンツ事業」では、**自社IP（知的財産）の企画・開発**を目的にマンガ家の育成・支援を手がけるとともに、専属作家によるオリジナル作品を中心に構成されたマンガアプリ「**GANMA!**」を**自社メディア**として運営。

その他に、社内ベンチャーから生まれた新規事業として、「採用」「社会貢献」「医療」に関するプラットフォーム型の事業等を展開。

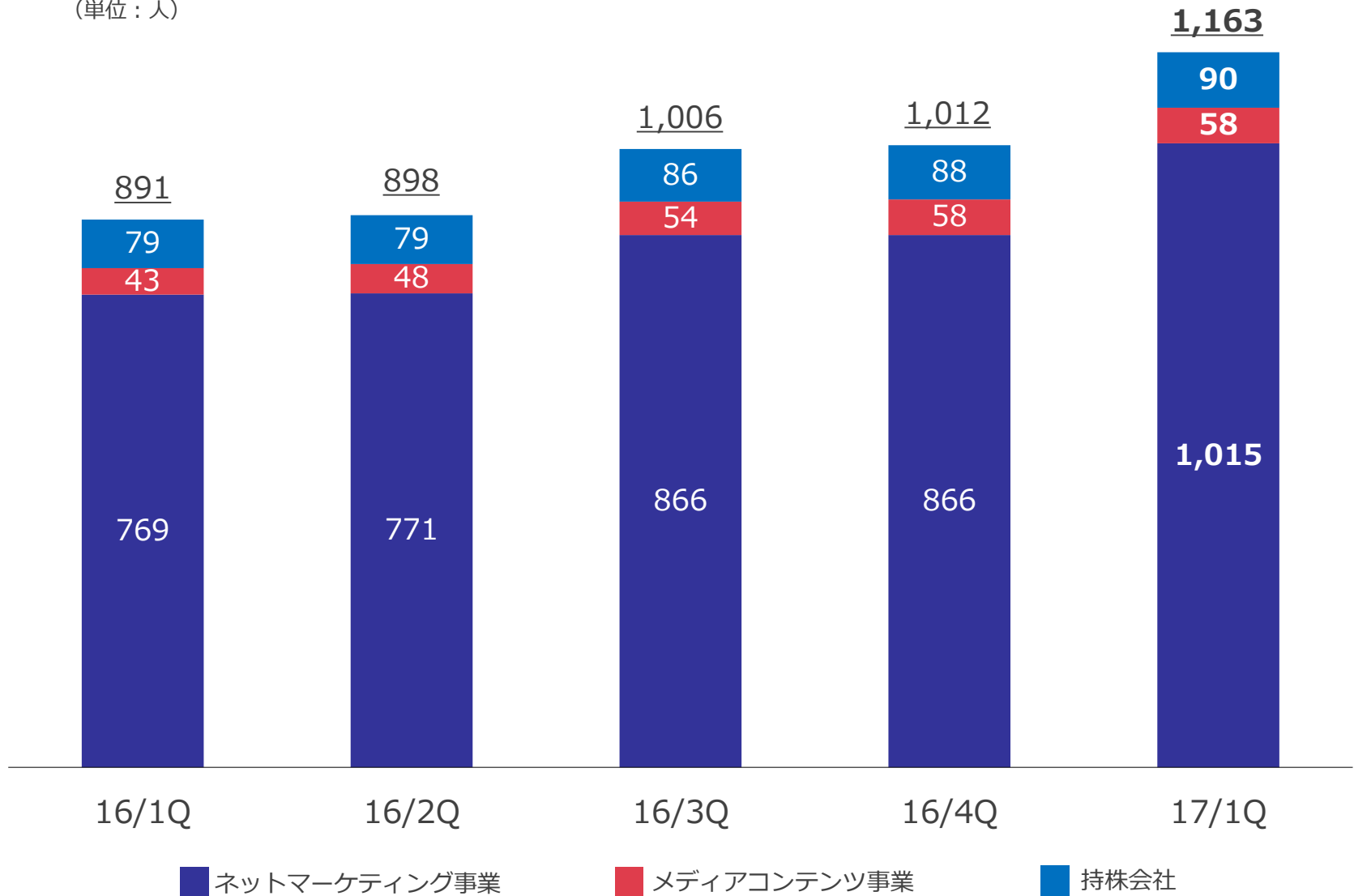


(単位：百万円)

	2017年9月期 1Q末	2016年9月期 期末	増減	主な変動
流動資産合計	22,111	26,268	-4,158	現金及び現金同等物-3,478 営業債権-325
非流動資産合計	6,549	3,712	+2,837	のれん+1,720 持分法で会計処理されている投資 +1,404
資産合計	28,660	29,981	-1,321	
流動負債合計	13,174	14,191	-1,017	営業債務-406 未払法人所得税-1,110
非流動負債合計	336	744	-408	長期借入金-648 繰延税金負債+235
負債合計	13,510	14,935	-1,425	
資本合計	15,150	15,046	+104	利益剰余金+1,199 支配喪失を伴う子会社に対する 所有者持分-618 自己株式-630
負債・資本合計	28,660	29,981	-1,321	

(単位：百万円)	2017年9月期 1Q (10-12月)	主な内訳	2016年9月期 1Q (10-12月)
営業活動による キャッシュ・フロー	△880	継続事業からの税引前四半期利益+747 営業債務の減少△366 法人所得税の支払い△1,169	129
投資活動による キャッシュ・フロー	△1,775	支配獲得を伴う子会社株式の取得による支出 △1,373 支配喪失を伴う子会社株式の売却による支出 △585	△30
財務活動による キャッシュ・フロー	△899	借入金の増減+147 配当金の支払い△415 自己株式の取得△630	△55
現金及び現金同等物に 係る換算差額	76		8
現金及び現金同等物の 増減額	△3,478		53
現金及び現金同等物の 期末残高	12,003		11,747

(単位：人)



※ノンコア事業（アクセルマーク）の数値は16/1Qより遡及して除外