

セプテーニ・ホールディングス
2008年9月期
第1四半期決算説明会

2008年2月5日



株式会社セプテーニ・ホールディングス

<http://www.septeni-holdings.co.jp>

証券コード:4293

- ・ 決算概要 P3 ~ P14
- ・ 主要事業別概況 P15 ~ P22
- ・ 中長期的な成長に向けて P23 ~ P26
- ・ 補足資料 P27 ~ P32

このプレゼンテーション資料に記載された弊社の将来に関する意見や予測及び計画は、2008年2月5日現在の弊社の判断であり、その正確性を保証するものではありません。世界情勢の変動に関わるリスクやその他様々な不確定要因により、実際の業績が記載の予測と大きく異なる可能性があります。



・ 決算概要

四半期売上高は引き続き過去最高を更新し、
70億円突破。

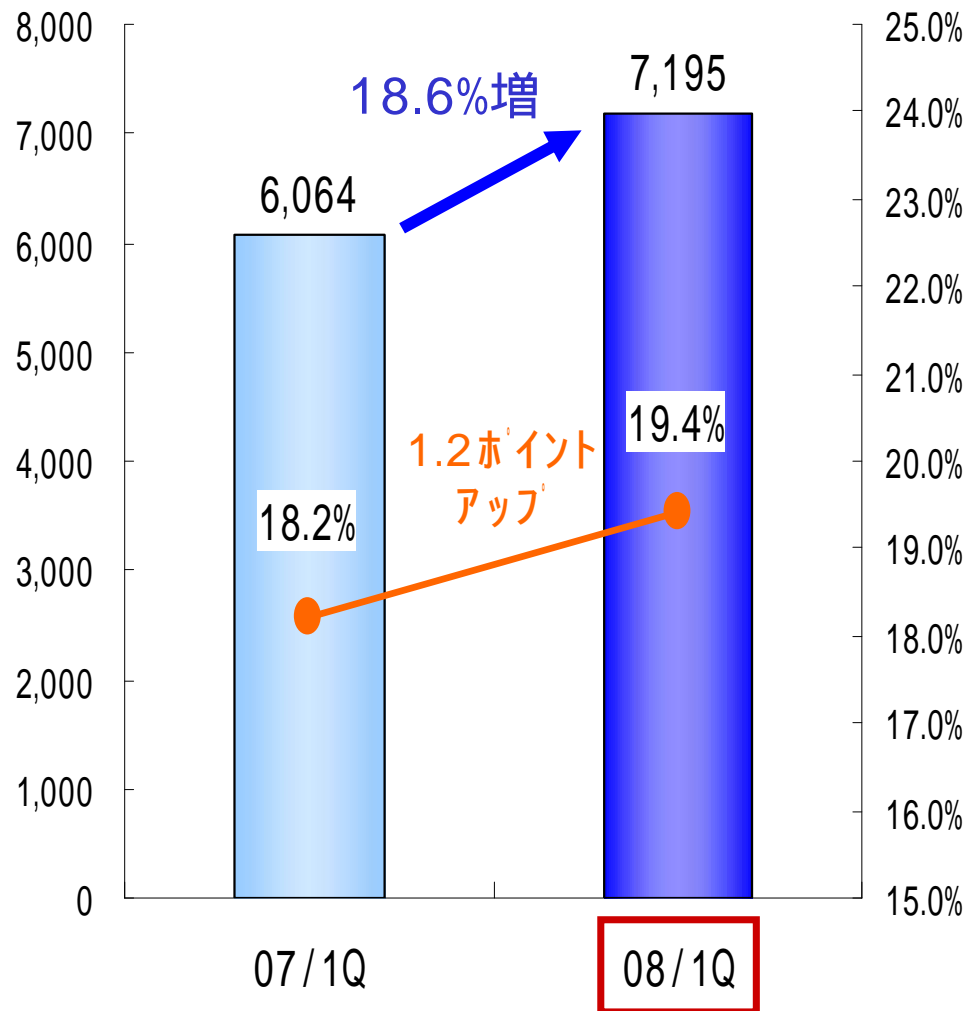
総利益率も19.5%と改善傾向続く。

インターネット関連事業における販売管理費増
はあったものの、収益力が向上したネット広告
事業が貢献し、営業利益は前年同期比約2.2倍
と大幅に伸長。

1Q連結決算ハイライト

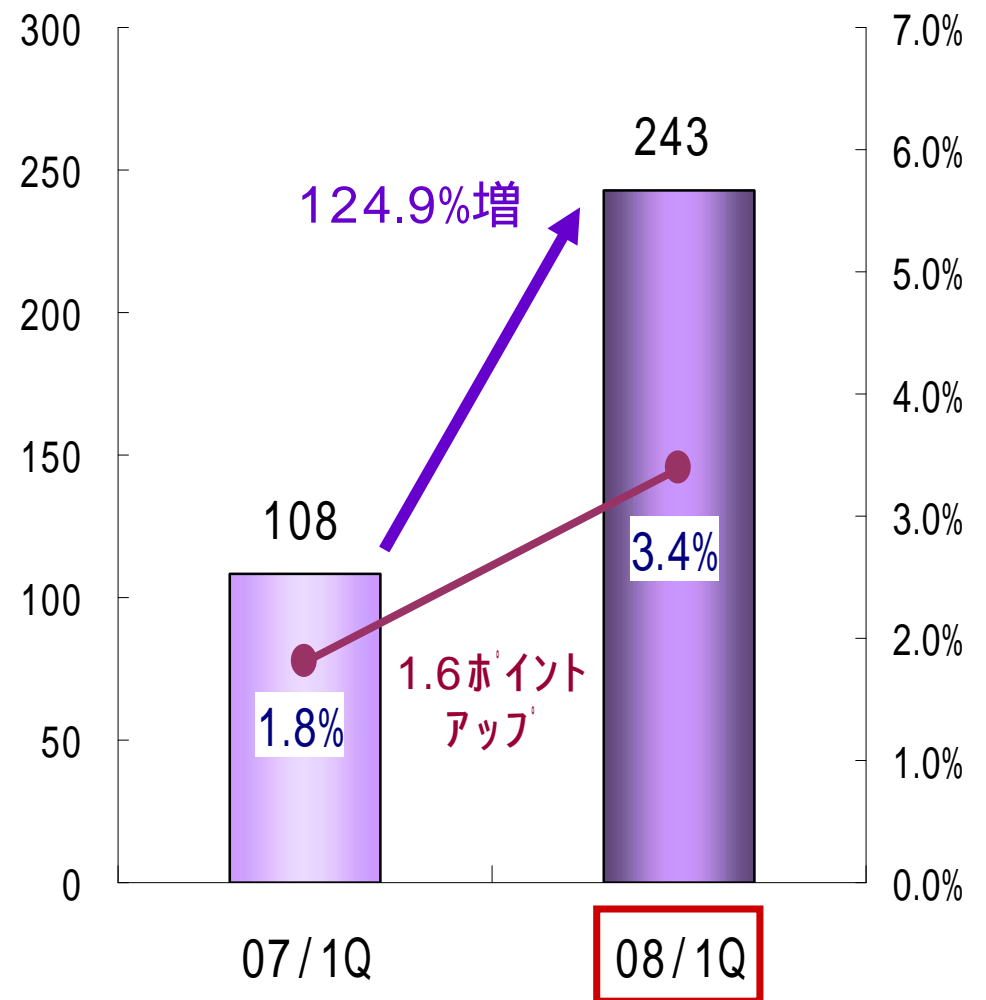
売上高・売上総利益率

(単位：百万円)



営業利益・営業利益率

(単位：百万円)

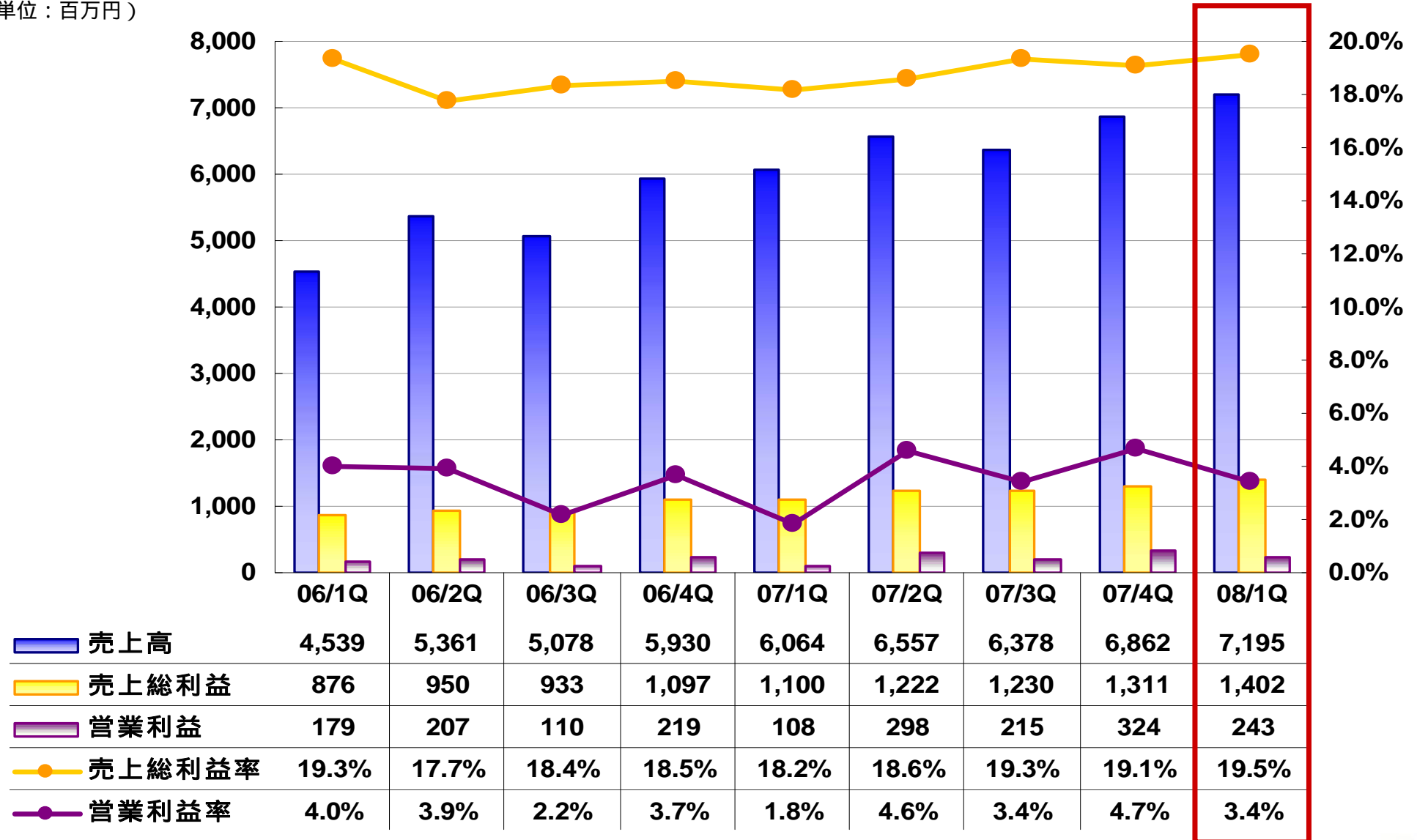


(金額単位：百万円)

項目	2008年9月期1Q			2007年9月期1Q	
	金額	比率	前年同期比	金額	比率
売上高	7,195	100.0%	+ 18.6%	6,064	100.0%
売上総利益	1,402	19.5%	+ 27.4%	1,100	18.2%
販売管理費	1,158	16.1%	+ 16.8%	992	16.4%
営業利益	243	3.4%	+ 124.9%	108	1.8%
経常利益	261	3.6%	+ 95.7%	133	2.2%
当期純利益	137	1.9%	+ 51.2%	90	1.5%

連結業績 四半期推移

(単位：百万円)



(単位：百万円)

	2008年9月期 1Q末	2007年9月期末	増減	備考
資産の部				
流動資産合計	7,384	7,506	-121	未収入金 - 106
固定資産合計	1,912	1,977	-65	投資有価証券 - 70
資産合計	9,296	9,483	-186	
負債の部				
流動負債合計	4,476	4,701	-225	未払法人税等 - 312 未払金 + 108
固定負債合計	49	38	11	
負債合計	4,525	4,739	-214	
純資産の部				
純資産合計	4,771	4,743	27	利益剰余金 + 49
負債・純資産合計	9,296	9,483	-186	

(単位：百万円)

	2008年9月期 1Q	2007年9月期 1Q	備 考
営業活動による キャッシュ・フロー	232	93	税金等調整前四半期純利益 + 271 法人税等の支払い 404
投資活動による キャッシュ・フロー	22	70	投資有価証券売却 + 112 投資有価証券取得 49
財務活動による キャッシュ・フロー	26	1	短期借入 + 71 配当金の支払い 87
現金及び現金同等物の増 加額	237	166	
現金及び現金同等物の 期末残高	2,871	2,720	

事業セグメント別業績

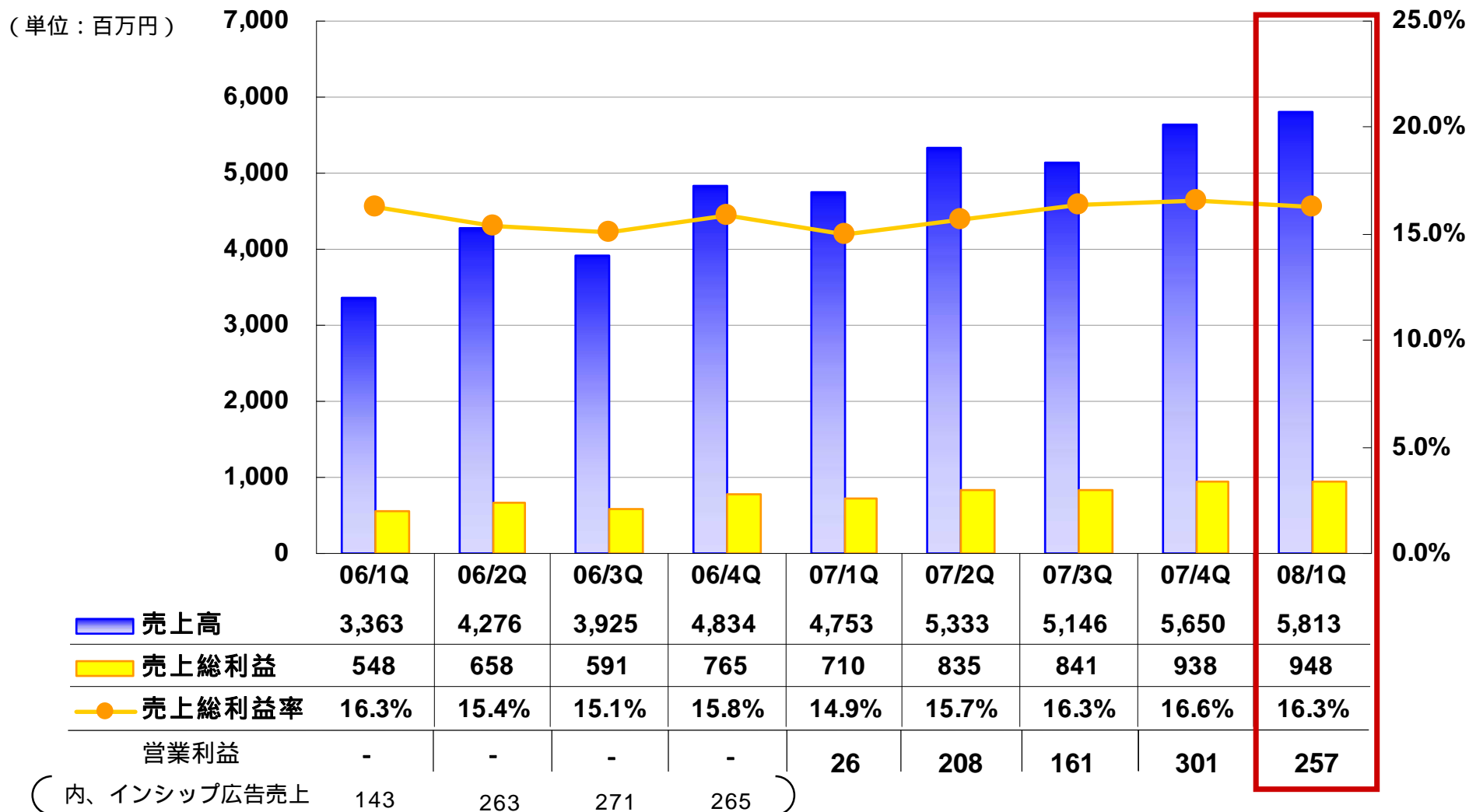
(金額単位：百万円)

事業名	売上高			営業利益		
	08/9期1Q	07/9期1Q	前年同期比	08/9期1Q	07/9期1Q	前年同期比
ネット広告事業	5,813	4,753	+22.3%	257	26	+870.2%
インターネット関連事業	904	553	+63.3%	19	50	-61.9%
DM事業	618	740	-16.5%	72	91	-21.3%
その他の事業	—	80	-100%	16	13	-224.5%
セグメント間消去・全社	140	62	—	88	73	—
連結合計	7,195	6,064	+18.7%	243	108	+124.9%

ネット広告事業は、前年2Q以降の収益性改善トレンドが持続し、大幅増益。

インターネット関連事業は、売上高は大幅に伸長するも、モバイルコンテンツの会員獲得費用投下により営業減益。

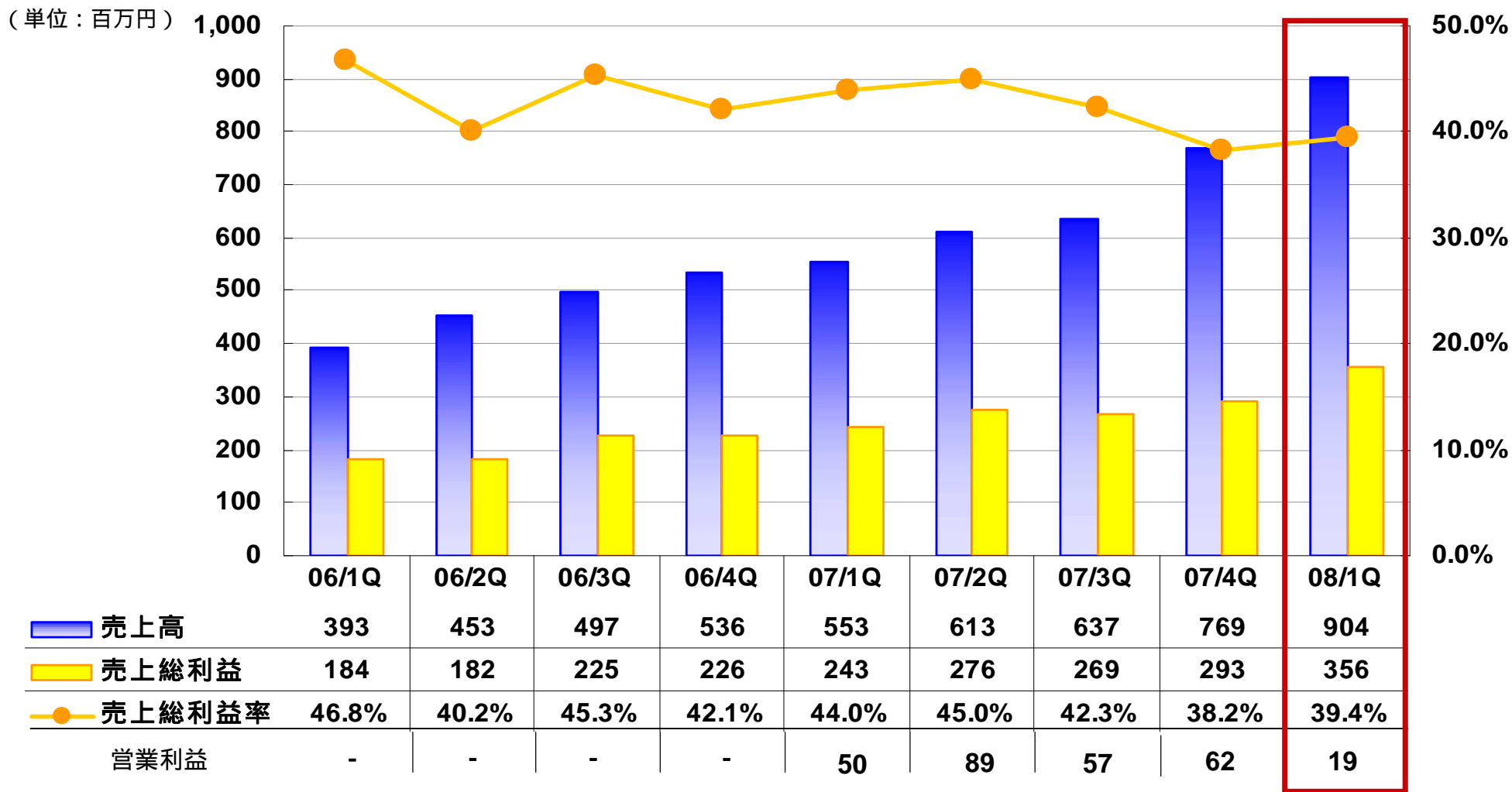
ネット広告事業 四半期推移



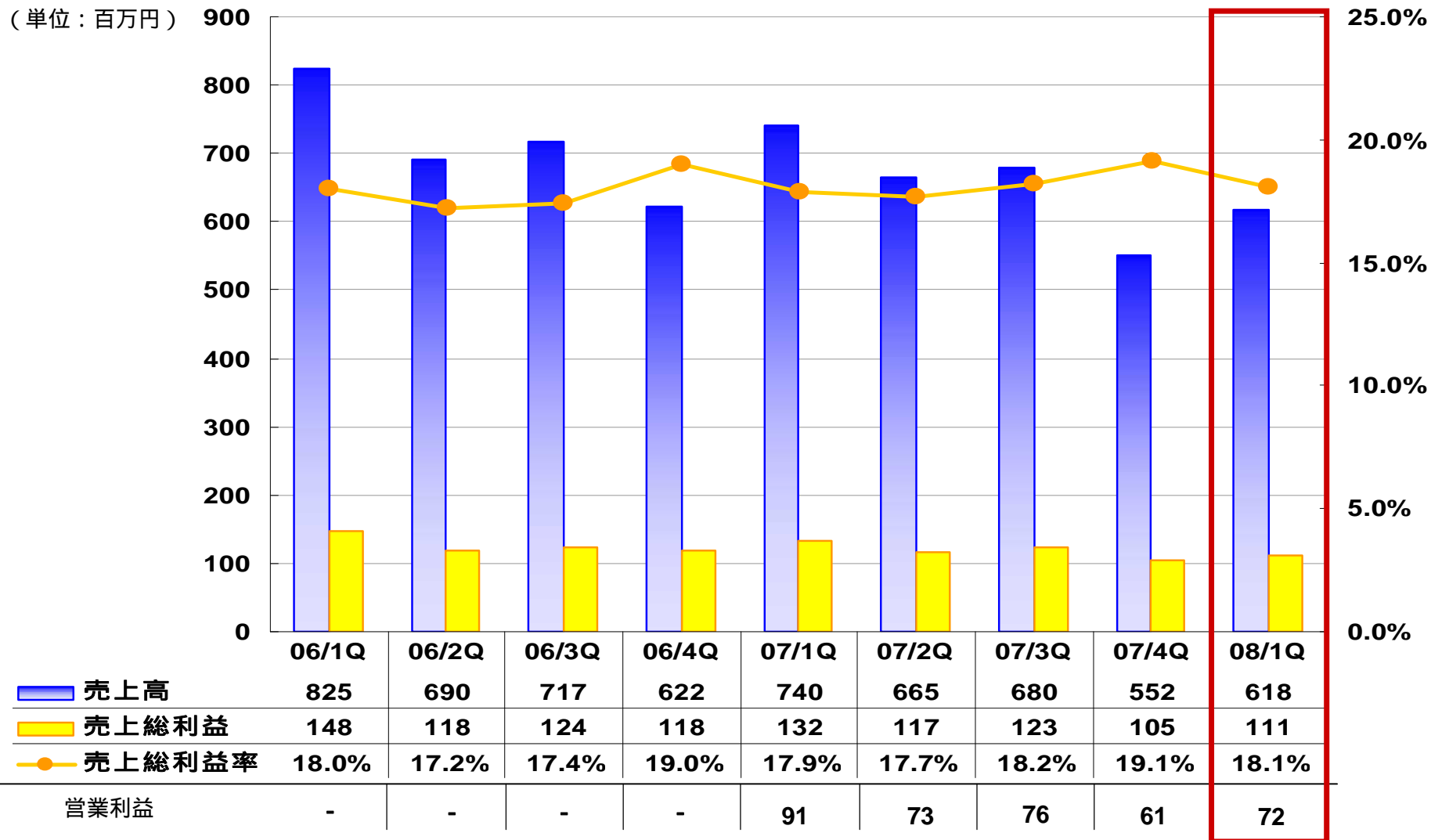
06/4Qまでは、「インターネット広告事業」+「インシップ広告事業」

総利益率は前年同期比1.4ポイント改善

インターネット関連事業 四半期推移



業容急拡大が継続、総利益率も3四半期ぶりに改善。



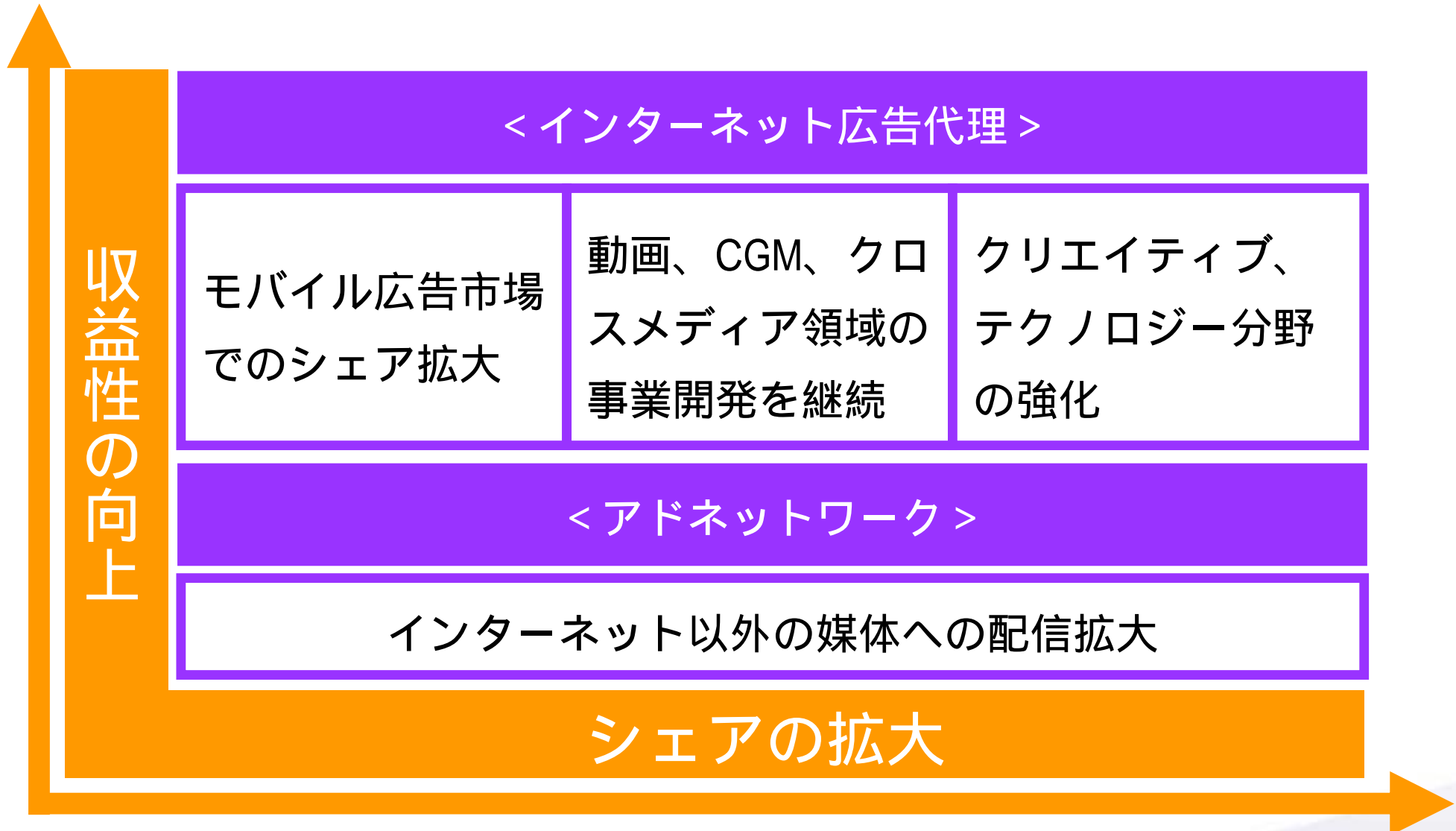
前四半期比では、売上高・利益額ともに小幅回復。

連結	08年9月期 1Q実績	08年9月期 中間期予想	対中間期 進捗率	08年9月期 通期予想
売上高	71 億	145 億	50%	311 億
営業利益	2.4 億	5 億	49%	12 億
経常利益	2.6 億	5 億	52%	13 億
当期純利益	1.3 億	2.8 億	49%	7 億



. 主要事業別概況

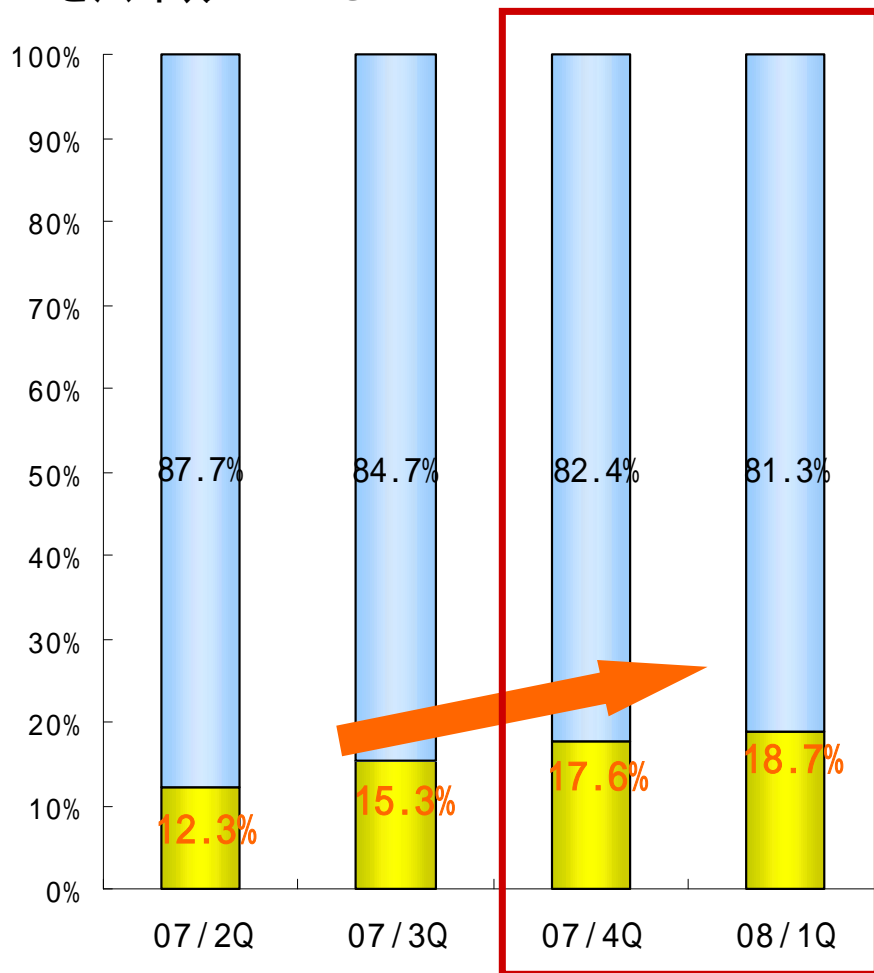
2008年9月期事業戦略



(1) 商品別売上の推移

【モバイル広告とPC広告の売上構成推移】

■ モバイル ■ PC



内訳



商品種別		07/4Q	08/1Q
PC	ポータル等	26.6%	26.7%
	CGM	2.5%	2.8%
	メール	5.7%	5.0%
	リスティング	33.0%	31.4%
	アフィリエイト	10.0%	10.0%
	SEO	1.9%	2.3%
	制作その他	2.7%	3.0%
	合計	82.4%	81.3%
モバイル	ポータル等	5.4%	4.1%
	CGM	2.6%	2.4%
	メール	2.8%	2.6%
	リスティング	3.4%	4.5%
	アフィリエイト()	3.1%	4.9%
	制作その他	0.3%	0.2%
	合計	17.6%	18.7%
合計		100.0%	100.0%

モバイルアフィリエイトは従来「アフィリエイト」に含めていましたが、今回より「モバイル」に分類しております。

(2) 動画、クリエイティブ分野での事例

セプテーニ・ブロードキャスティング制作の動画コンテンツ

PROUD CLUB

トップ ログイン

プラウドクラブ
入金キャンペーンはこちら

プラウドクラブ会員限定
来場キャンペーンはこちら

CMスペシャルコンテンツ
CM-SPECIAL CONTENTS

Makoto Ozone's Lounge

小曽根 真ラウンジ

Chapter

CONCEPT RECORDING HOME INFORMATION

CM曲フルバージョン | インタビュー1 | インタビュー2 | インタビュー3 | インタビュー4

小曽根 真プロフィール

父の影響でジャズに興味を持ち独学で音楽を始める。
83年ボストン・パークリー音楽大学、ジャズ作・編曲科を首席で卒業。
03年にはゲイリー・パートンとのデュオ作「ヴァーデュオン」(Concord)で第45回グラミー賞に初ノミネート。演奏活動の傍ら人気FM番組「TOZ MEETS JAZZ」(全国5局ネット)のパーソナリティーを務めるほか、テレビへの出演や舞台音楽も手掛けるなど、ジャズの世界を超えたグローバルな活動へ積極的にアプローチし続けている。

小曽根 真の
オフィシャルホームページ
<http://makotoozone.com/>

「小曽根真CDリリース最新情報はこちら」
ユニバーサル ミュージック公式ページ

(3) テクノロジー分野での取り組み

リスティング広告のポートフォリオ型自動入札ツール「Searchignite」の提供を開始



- ・ 高度なアカウント管理
- ・ 金融理論に基づいた自動最適化入札
- ・ 豊富な効果測定メニュー

+



長年培ってきたSEMの運用
コンサルティングとソリューション



顧客の広告投資対効果（ROI）を最大化
SEM分野での競争力強化

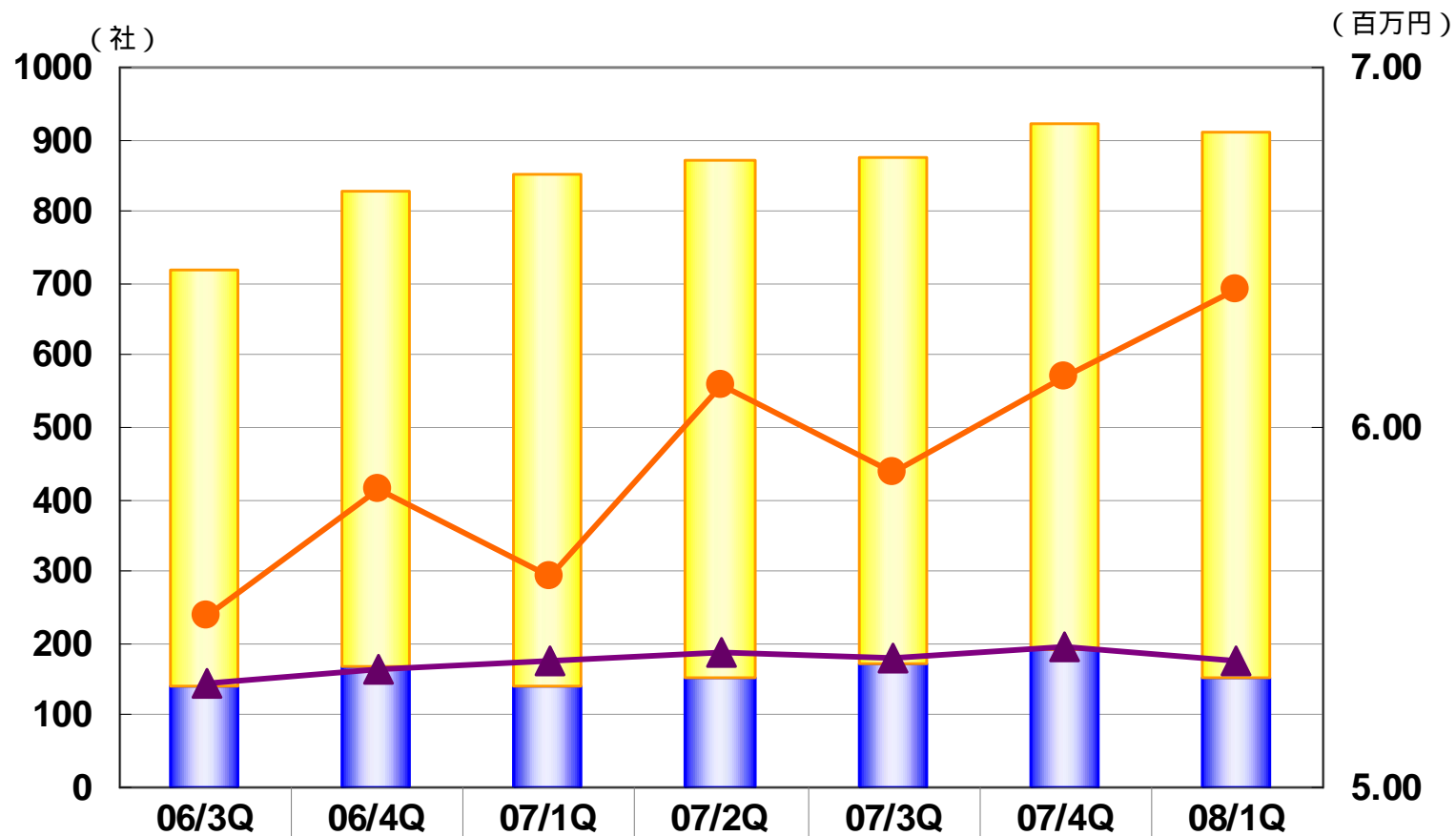


< 管理画面（英語版） >

【顧客業種別売上構成比】

	07/4Q	08/1Q
金融	18.9%	16.9%
教育・人材	12.9%	13.2%
小売・通販	6.4%	7.2%
不動産	14.4%	12.6%
食品・化粧品	15.2%	14.8%
自動車	4.3%	4.6%
情報通信	19.4%	22.4%
その他 (各種サービス等)	8.6%	8.3%

【取引社数推移】



	総取引社数	717	829	851	872	876	920	911
	新規取引社数	140	169	141	153	171	192	154
	顧客単価(百万)	5.48	5.83	5.59	6.12	5.87	6.14	6.38
	売上500万以上顧客数	146	166	176	186	178	197	176

06/4Qまでは、「インターネット広告事業」+「インシップ広告事業」

モバイルサービス



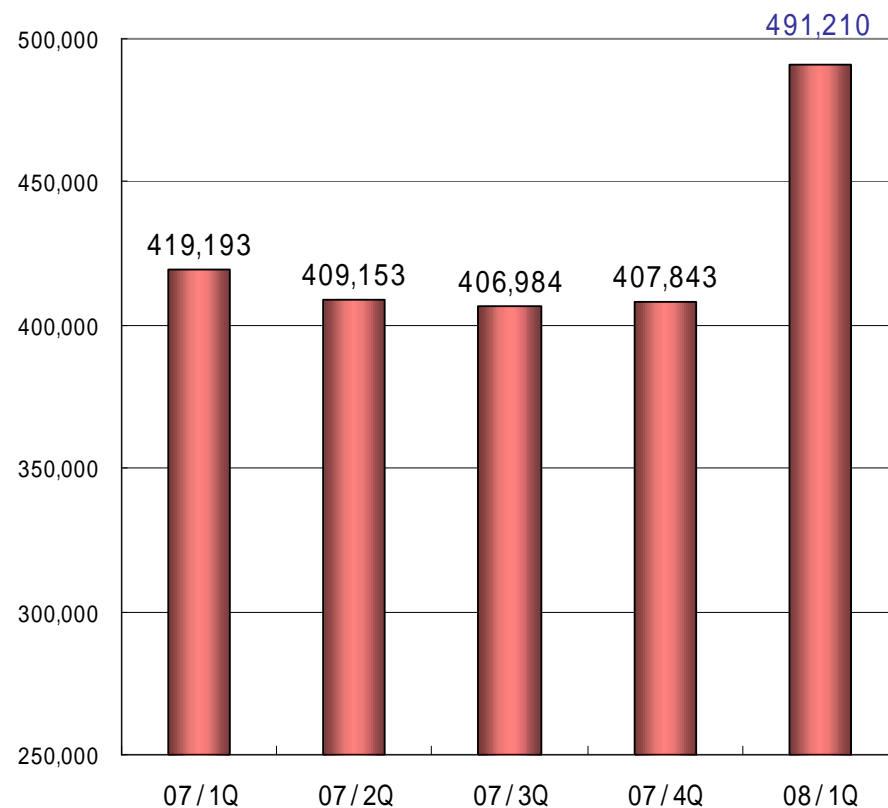
当第1四半期からの積極的なプロモーションにより、コンテンツ課金数が前四半期比で大幅に増加。

- ・ 着うたフル® = 約2倍
- ・ 課金数合計 = 20%増

売上高も前四半期比26%増と急成長。

モバイルコンテンツ業界初の動画生中継を実施。動画分野での認知度向上を図る。

【コンテンツ課金数（合計）推移】

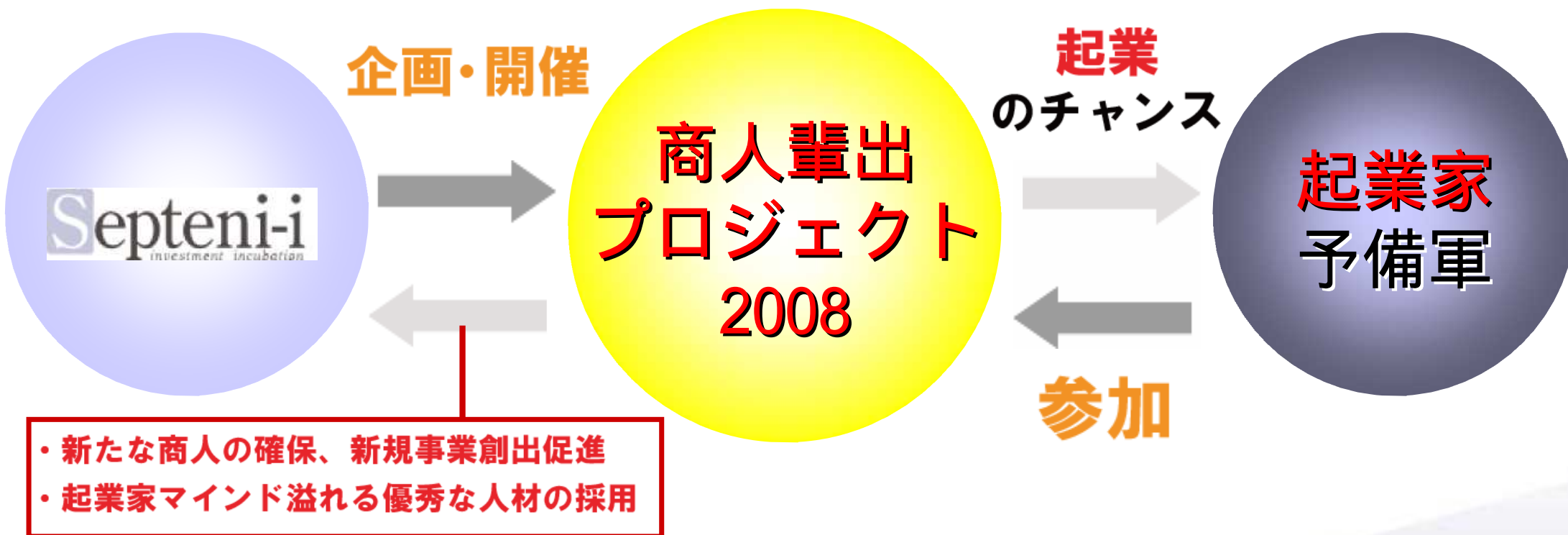




・ 中長期的な成長に向けて

■ 「商人輩出プロジェクト2008」を開催

- ・ 日本初の本格的な「社会人向けビジネスコンテスト」
- ・ 「100人の商人（あきんど）計画」を加速させるため、従来からの社内公募に加えて、社外からも潜在起業家を発掘。
- ・ 優秀な参加者には、出資等様々な起業支援を予定。





1・10・100・1000の法則

- ・1人あたり**1**億円の売上
- ・グループ営業利益率**10**%
- ・商人（あきんど）**100**人輩出
- ・グループ売上高**1,000**億円

本日はありがとうございました。

お問い合わせ先

株式会社セプテーニ・ホールディングス

<http://www.septeni-holdings.co.jp>

広報・IR室

TEL : 03-5363-7336 E-mail : ir@septeni-holdings.co.jp



• 補足資料

2007年12月31日現在

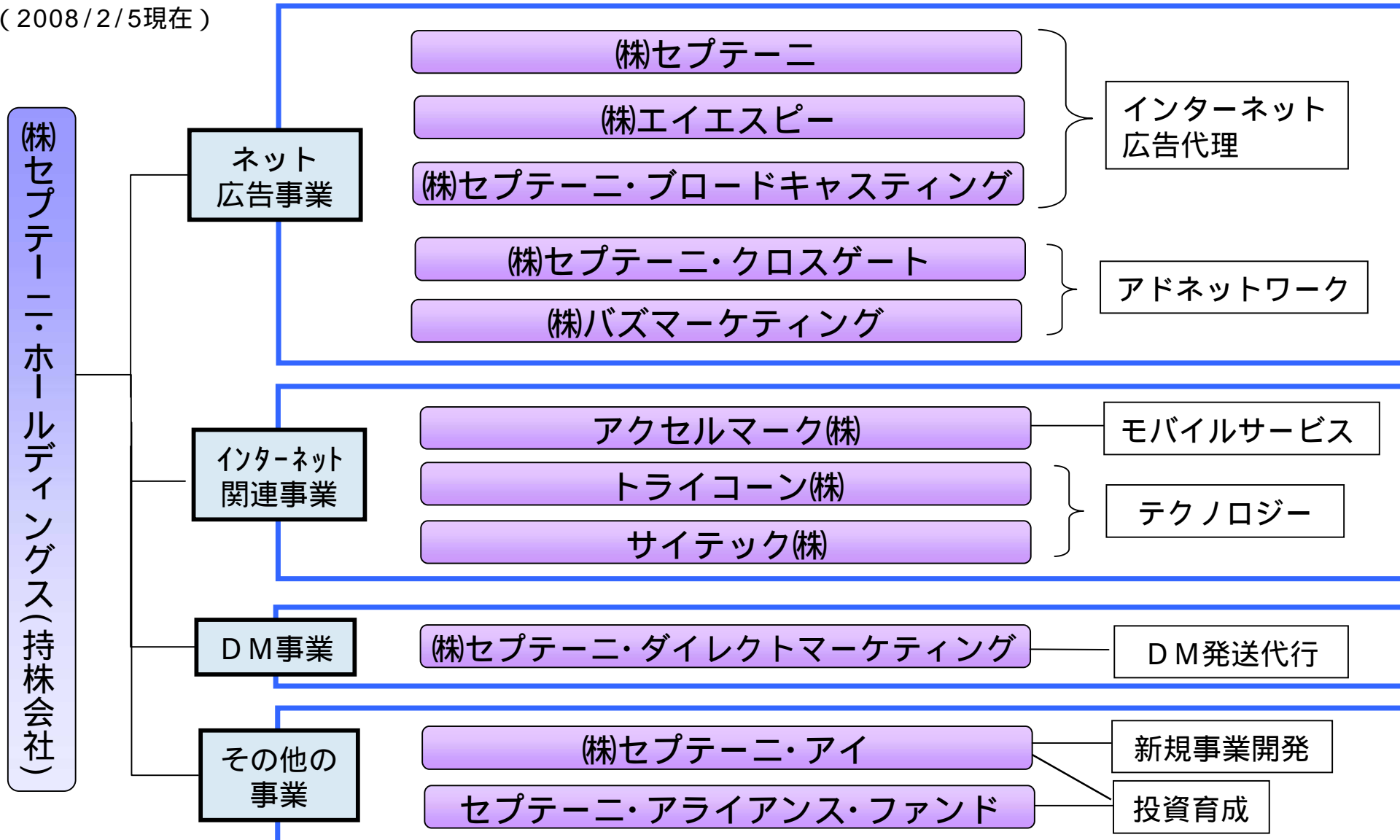
会社名	株式会社セプテーニ・ホールディングス
代表者	代表取締役社長 野村 宗芳
所在地	東京都新宿区大京町24 住友外苑ビル
証券コード	4293 (JASDAQ、J-Stock銘柄)
事業内容	インターネット事業を中心に事業展開する企業グループを統括する持株会社
設立日	1990年10月29日
資本金	1,476百万円
発行済株式数	126,992.8株
連結従業員数	375名(正社員)、472名(従業員)

2008年2月5日現在

会社名		事業内容
(株)セプターニ・ホールディングス	(当社)	持株会社
(株)セプターニ	(連結子会社 出資100.0%)	インターネット広告代理事業
(株)エイエスピー	(連結子会社 出資60.0%)	eマーケティングソリューション事業
(株)セプターニ・ブロードキャスティング	(連結子会社 出資70.0%)	インターネット動画広告事業
(株)セプターニ・クロスゲート	(連結子会社 出資95.0%)	アドネットワーク事業
(株)バズマーケティング	(連結子会社 出資50.3%)	バズマーケティング事業
アクセルマーク(株)	(連結子会社 出資71.3%)	メディアコンテンツ事業
トライコーン(株)	(連結子会社 出資100.0%)	メールマーケティング事業
サイテック(株)	(連結子会社 出資63.6%)	システムインテグレーション事業
(株)セプターニ・ダイレクトマーケティング	(連結子会社 出資100.0%)	D M事業
(株)セプターニ・アイ	(連結子会社 出資100.0%)	投資育成事業、新規事業開発
セプターニ・アライアンス・ファンド	(連結子会社 間接出資99.0%)	投資育成事業
(株)プライムクロス	(持分法適用会社 出資40.0%)	不動産ネットマーケティング事業
(株)オープスマイル	(持分法適用会社 出資33.3%)	インターネットメディア事業
(株)コラボ	(持分法適用会社 出資44.0%)	WEB制作事業

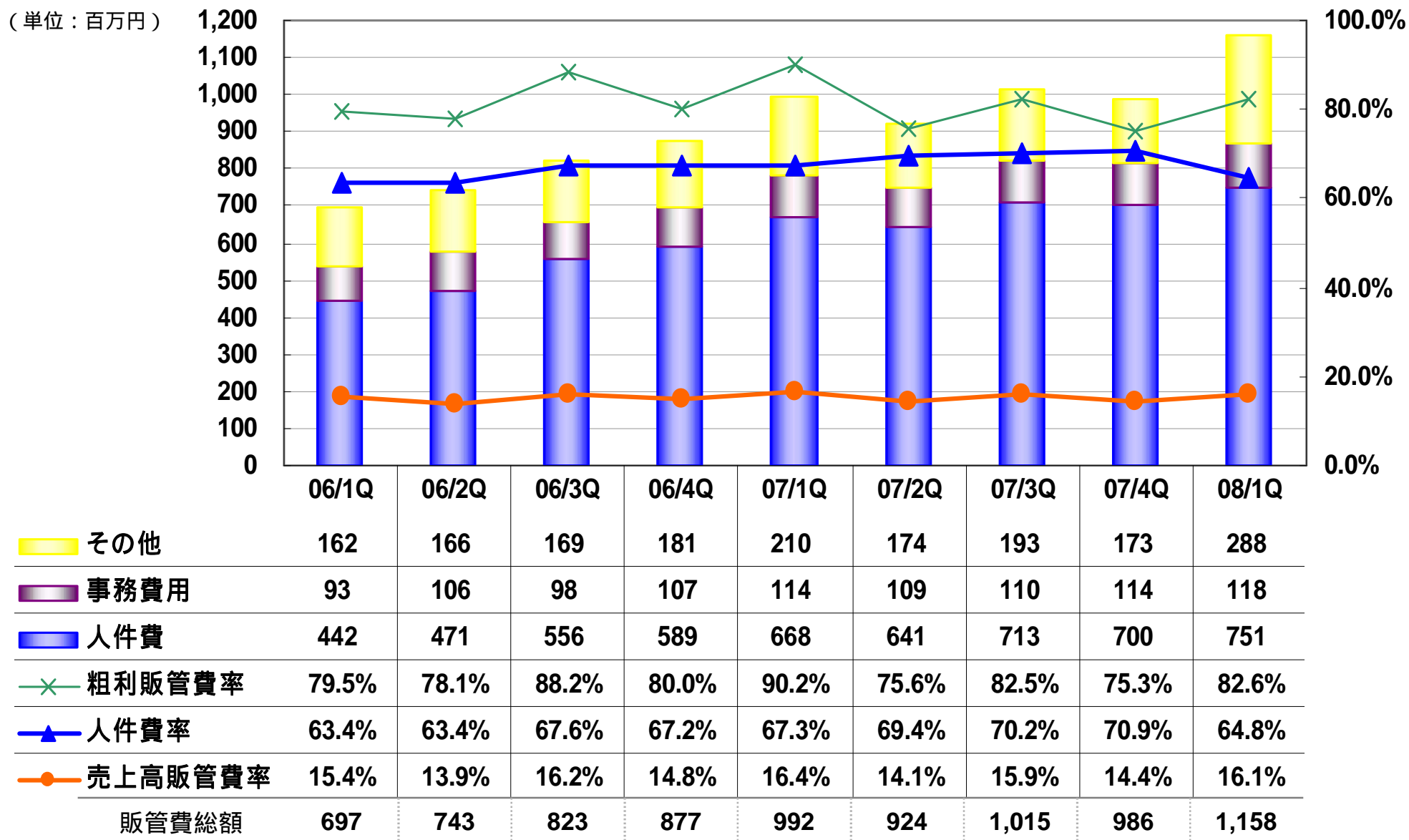
セプテーニグループ全体図

(2008/2/5現在)



上記連結子会社その他、持分法適用会社として、(株)プライムクロス、(株)オープンスマイル、(株)コラボがあります。

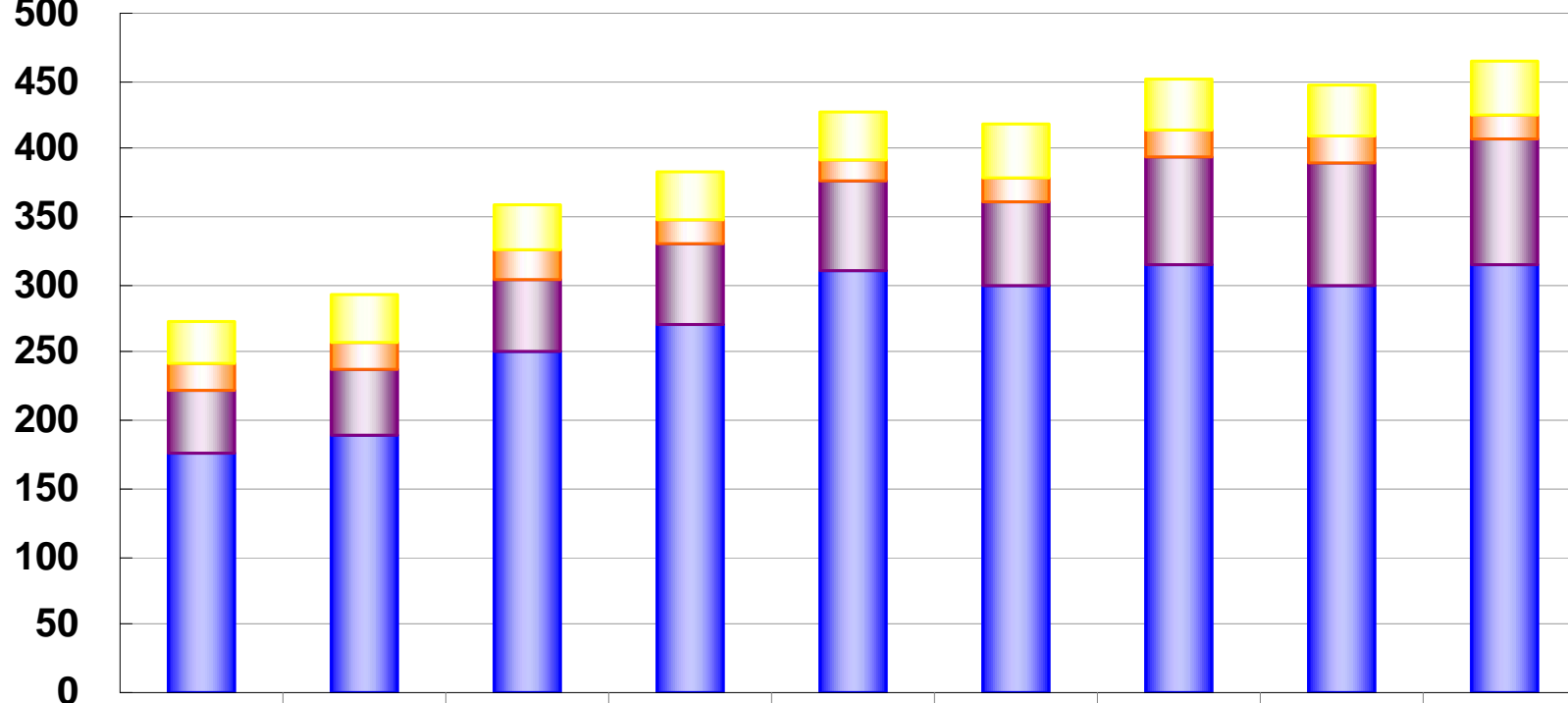
連結販売管理費推移



セプテーニグループ 従業員数推移



(単位：人) 500



■ スタッフその他	31.0	35.0	34.3	34.3	35.7	39.7	37.0	37.3	40.0
■ DM事業	20.0	20.7	20.3	18.0	17.0	17.7	21.0	20.3	16.3
■ INT関連事業	46.7	48.0	53.0	60.0	65.0	62.3	79.3	91.7	93.7
■ ネット広告	176.0	189.6	251.7	270.3	310.7	298.7	314.0	298.7	314.3
(内 営業マン)	(80.7)	(75.0)	(92.0)	(93.0)	(105.7)	(108.0)	(132.0)	(123.7)	(138.0)

総計 273.7 293.7 359.3 382.7 428.3 418.3 451.3 448.0 464.3

06/4Qまでの「ネット広告」は、「インターネット広告事業」+「インシップ広告事業」